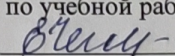
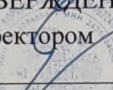



МУНИЦИПАЛЬНОЕ КАЗЁННОЕ ОБЩЕОБРАЗОВАТЕЛЬНОЕ УЧРЕЖДЕНИЕ
«АТАМАНОВСКАЯ СРЕДНЯЯ ШКОЛА ИМЕНИ
ГЕРОЯ СОВЕТСКОГО СОЮЗА А. М. КОРОЛЬСКОГО»

РАССМОТРЕНО
Заместителем директора
по учебной работе

Чеглыгбашева Е. И.
«30» августа 2024 г.

СОГЛАСОВАНО
Педагогическим
советом
Протокол №11
от «30» августа 2024 г.

УТВЕРЖДЕНО
Директором

Сергеева Е. А.
Приказ № 4-о
от «02» сентября 2024 г.



**АДАПТИРОВАННАЯ
ОСНОВНАЯ ОБРАЗОВАТЕЛЬНАЯ
ПРОГРАММА НАЧАЛЬНОГО ОБЩЕГО
ОБРАЗОВАНИЯ ДЛЯ ГЛУХИХ ОБУЧАЮЩИХСЯ
(вариант 1.4)**

Атаманово 2024 г.

Оглавление

1. ОБЩИЕ ПОЛОЖЕНИЯ.....	3
2.1. Целевой раздел.....	13
2.1.2. Планируемые результаты освоения глухими обучающимися адаптированной основной образовательной (вариант 1.4.).....	26
2.2. Содержательный раздел.....	38
познавательных учебные действия:.....	39
2.2.3. Программа нравственного воспитания.....	89
2.2.4. Программа формирования экологической культуры, здорового и безопасного образа жизни.....	92
2.2.5. Программа коррекционной работы.....	93
2.2.6. Программа внеурочной деятельности.....	96
2.3. Организационный раздел.....	97
2.3.1. Учебный план.....	97

1. ОБЩИЕ ПОЛОЖЕНИЯ

Адаптированная основная общеобразовательная программа основного общего образования глухих детей (АООП ООО) – это образовательная программа, адаптированная для обучения глухих детей с учетом особенностей их психофизического развития, индивидуальных возможностей, обеспечивающая коррекцию нарушений развития и социальную адаптацию.

Адаптированная основная общеобразовательная программа МКОУ «Атамановская СШ имени Героя Советского Союза А. М. Корольского» (далее — АООП) глухих детей разработана в соответствии с требованиями:

1. Федерального государственного образовательного стандарта (далее — Стандарт);
2. Примерной адаптированной основной общеобразовательной программы образования глухих обучающихся, одобренной решением федерального учебно-методического объединения по общему образованию (протокол от 22 декабря 2015 г. № 4/15);
3. Постановления Главного государственного санитарного врача РФ от 10.07.2015 N 26 "Об утверждении СанПиН 2.4.2.3286-15 "Санитарно-эпидемиологические требования к условиям и организации обучения и воспитания в организациях, осуществляющих образовательную деятельность по адаптированным основным общеобразовательным программам для обучающихся с ограниченными возможностями здоровья" (вместе с "СанПиН 2.4.2.3286-15. Санитарно-эпидемиологические правила и нормативы...") (Зарегистрировано в Минюсте России 14.08.2015 N 38528)
4. Закона №273-ФЗ РФ «Об образовании в РФ»
5. Устава МКОУ «Атамановская СШ имени Героя Советского Союза А. М. Корольского»

АООП будет реализовываться в форме индивидуальных занятий. В связи с этим в МКОУ «Атамановская СШ им. Героя Советского Союза А. М.

Корольского» созданы специальные условия для получения образования указанными обучающимися.

В основу АООП образования глухих обучающихся положены следующие принципы:

— принципы государственной политики РФ в области образования (гуманистический характер образования, единство образовательного пространства на территории Российской Федерации, светский характер образования, общедоступность образования, адаптивность системы образования к уровням и особенностям развития и подготовки обучающихся и воспитанников и др.);

— принцип коррекционно-развивающей направленности образовательного процесса, обуславливающий развитие личности обучающегося и расширение его «зоны ближайшего развития» с учетом особых образовательных потребностей;

— принцип практической направленности, предполагающий установление тесных связей между изучаемым материалом и практической деятельностью обучающихся; формирование знаний и умений, имеющих первостепенное значение для решения практико ориентированных задач;

— принцип воспитывающего обучения, направленный на формирование у обучающихся нравственных представлений (правильно/неправильно; хорошо/плохо и т. д.) и понятий, адекватных способов поведения в разных социальных средах;

— онтогенетический принцип;

— принцип преемственности, предполагающий взаимосвязь и непрерывность образования обучающихся с умственной отсталостью (интеллектуальными нарушениями) на всех этапах обучения: от младшего до старшего школьного возраста;

— принцип целостности содержания образования, обеспечивающий наличие внутренних взаимосвязей и взаимозависимостей между отдельными предметными областями и учебными предметами, входящими в их состав;

— принцип учета возрастных особенностей обучающихся, определяющий содержание предметных областей и результаты личностных достижений;

— принцип учета особенностей психического развития разных групп обучающихся с умственной отсталостью (интеллектуальными нарушениями);

— принцип направленности на формирование деятельности, обеспечивающий возможность овладения обучающимися с умственной отсталостью (интеллектуальными нарушениями) всеми видами доступной им предметно-практической деятельности, способами и приемами познавательной и учебной деятельности, коммуникативной деятельности и нормативным поведением;

— принцип переноса усвоенных знаний и умений и навыков и отношений, сформированных в условиях учебной ситуации, в различные жизненные ситуации, что позволяет обеспечить готовность обучающегося к самостоятельной ориентировке и активной деятельности в реальном мире;

— принцип сотрудничества с семьей.

Структура АООП глухих обучающихся включает целевой, содержательный и организационный разделы.

Целевой раздел определяет общее назначение, цели, задачи и планируемые результаты реализации АООП образовательной организацией (далее — Организация), а также способы определения достижения этих целей и результатов.

Целевой раздел включает:

пояснительную записку;

планируемые результаты освоения обучающимися АООП образования;

систему оценки достижения планируемых результатов освоения АООП образования.

Содержательный раздел определяет общее содержание образования глухих обучающихся и включает следующие программы, ориентированные

на достижение личностных и предметных результатов:

программу формирования базовых учебных действий;

программы отдельных учебных предметов, курсов коррекционно-развивающей области;

программу духовно-нравственного (нравственного) развития обучающихся с умственной отсталостью (интеллектуальными нарушениями);

программу формирования экологической культуры, здорового и безопасного образа жизни;

программу коррекционной работы с глухими обучающимися (вариант 1.4);

программу работы с семьей обучающегося с умеренной, тяжелой и глубокой умственной отсталостью (интеллектуальными нарушениями), тяжелыми и множественными нарушениями развития (вариант 2).

Организационный раздел определяет общие рамки организации образовательного процесса, а также механизмы реализации АООП Организацией.

Организационный раздел включает:

учебный план;

систему специальных условий реализации основной образовательной программы в соответствии с требованиями Стандарта.

В соответствии с требованиями Стандарта Организация может создавать два варианта АООП образования обучающихся с умственной отсталостью (интеллектуальными нарушениями) — варианты 1 и 2. Каждый вариант АООП содержит дифференцированные требования к структуре, результатам освоения и условиям ее реализации, обеспечивающие удовлетворение как общих, так и особых образовательных потребностей разных групп или отдельных обучающихся с умственной отсталостью, получение образования вне зависимости от выраженности основного нарушения, наличия других (сопутствующих) нарушений развития, места

проживания обучающегося, вида Организации.

К категории глухих относятся дети со стойким двусторонним нарушением слуха, при котором при врожденной или рано возникшей (до овладения речью) глухоте естественный ход развития словесной речи оказывается невозможным; без специальной систематической психолого – педагогической помощи весь дальнейший путь психофизического развития становится весьма своеобразным, существенно ограничивается социальная адаптация. Наиболее полноценное развитие глухих детей достигается при раннем (с первых месяцев жизни) выявлении нарушений слуха, слухопротезировании и комплексном медико – психолого – педагогическом сопровождении сразу после установления диагноза, обеспечении качественного образования на всех его ступенях с учетом структуры нарушения, уровня общего и речевого развития, индивидуальных особенностей и возможностей каждого ребенка.

Глухие обучающиеся - это неоднородная по составу группа детей, включающая:

- глухих обучающихся, которые достигают к моменту поступления в школу уровня общего и речевого развития, близкого возрастной норме, чему способствует ранняя комплексная медико – психолого – педагогическая помощь и качественное дошкольное образование, имеют положительный опыта общения со слышащими сверстниками, могут при специальной психолого – педагогической помощи получать образование, сопоставимое по конечным достижениям с образованием слышащих нормально развивающихся сверстников, находясь в их среде и в те же календарные сроки;

- глухих обучающихся, не имеющих дополнительных ограничений здоровья, препятствующих получению образования, сопоставимого по итоговым достижениям с образованием слышащих сверстников, но в пролонгированные календарные сроки, обучаясь по варианту АООП, соответствующего их возможностям и особым образовательным

потребностям;

- глухих обучающихся с дополнительными ограничениями здоровья (с умственной отсталостью), которые могут получить образование на основе варианта АООП ООО, соответствующего их возможностям и особым образовательным потребностям, которое осуществляется в пролонгированные сроки, по содержанию и итоговым достижениям не соотносится с содержанием и итоговыми достижениями глухих сверстников, не имеющих дополнительные ограничения здоровья;

- глухих обучающихся с умственной отсталостью (умеренной, тяжелой, глубокой), тяжелыми и множественными нарушениями развития), получающих образование на основе варианта АООП ООО, соответствующего их возможностям и особым образовательным потребностям, которое осуществляется в пролонгированные сроки, по содержанию и итоговым достижениям не соотносится с содержанием и итоговыми достижениями глухих сверстников, не имеющих дополнительные ограничения здоровья.

К началу школьного обучения глухой ребенок может достичь уровня развития, который позволит ему получать образование на основе АООП НОО (вариант 2.2). В случае готовности глухого ребенка к получению образования на основе АООП НОО (вариант 2.2). ПМПК может рекомендовать обучение по данной образовательной программе.

В последние десятилетия в категории лиц с тяжелыми нарушениями слуха выделена группа детей, перенесших операцию кохлеарной имплантации, их число неуклонно растет на современном этапе. Выбор варианта АООП для данной категории обучающихся осуществляется с учетом результатов первоначального (запускающего) этапа реабилитации (прежде всего, способности ребенка к естественному развитию коммуникации и речи), готовности ребенка к освоению того или иного варианта АООП. Предусматривается создание образовательных условий, учитывающие их особые образовательные потребности, в том числе в

развитии коммуникации и речи. В дальнейшем, вариант АООП может изменяться с учетом достигнутого детьми уровня общего и слухоречевого развития, овладения ими личностными, метапредметными и предметными компетенциями.

Особые образовательные потребности различаются у глухих детей разных категорий, определяют особую логику построения учебного процесса, находят своё отражение в структуре и содержании образования. Наряду с этим можно выделить особые по своему характеру потребности, свойственные всем обучающимся с ограниченными возможностями:

- специальное обучение должно начинаться сразу после выявления первичного нарушения развития;
- следует обеспечить особую пространственную и временную организацию образовательной среды, в том числе с учетом дополнительных нарушений здоровья глухих обучающихся, а также использование разных типов звукоусиливающей аппаратуры (коллективного и индивидуального пользования) в ходе всего образовательно – коррекционного процесса;
- требуется введение в содержание обучения специальных разделов учебных дисциплин и специальных предметов, не присутствующих в Программе, адресованной нормально развивающимся сверстникам;
- необходимо обеспечение непрерывности коррекционно-развивающего процесса, реализуемого, как через содержание образовательных областей и внеурочной деятельности, так и через специальные занятия коррекционно – развивающей области;
- необходимо использование специальных методов, приёмов и средств обучения (в том числе специализированных компьютерных технологий), обеспечивающих реализацию «обходных путей» обучения;
- необходима индивидуализация обучения глухих детей с учетом их возможностей и особых образовательных потребностей;
- необходимо максимальное расширение образовательного пространства – выход за пределы образовательной организации;

- следует обеспечить взаимодействие всех участников образовательного процесса с целью реализации единых подходов в решении образовательно – коррекционных задач, специальную психолого – педагогическую поддержку семье, воспитывающей глухого ребенка .

Принципиальное значение имеет удовлетворение особых образовательных потребностей глухих детей, включая:

- увеличение при необходимости сроков освоения адаптированной основной образовательной программы основного общего образования при реализации АООП (вариант 1.4);

- условия обучения, обеспечивающие деловую и эмоционально комфортную атмосферу, способствующую качественному образованию и личностному развитию обучающихся, формированию активного сотрудничества детей в разных видах учебной и внеурочной деятельности, расширению их социального опыта, взаимодействия со взрослыми и сверстниками, в том числе, имеющими нормальный слух; постепенное расширение образовательного пространства, выходящего за пределы образовательной организации;

- постановка и реализация на общеобразовательных уроках и в процессе внеурочной деятельности целевых установок, направленных на коррекцию отклонений в развитии и профилактику возникновения вторичных отклонений; создание условий для развития у обучающихся инициативы, познавательной активности, в том числе за счет привлечения к участию в различных (доступных) видах деятельности;

- учёт специфики восприятия и переработки информации, овладения учебным материалом при организации обучения и оценке достижений;

- преодоление ситуативности, фрагментарности и однозначности понимания происходящего с ребенком и его социокультурным окружением;

- обеспечение специальной помощи в осмыслении, упорядочивании, дифференциации и речевом опосредовании индивидуального жизненного опыта, включая впечатления, наблюдения, действия, воспоминания,

представления о будущем; в развитии понимания взаимоотношений между людьми, связи событий, поступков, их мотивов, настроений; в осознании собственных возможностей и ограничений, прав и обязанностей; в формировании умений проявлять внимание к жизни близких людей, друзей;

- целенаправленное и систематическое развитие словесной речи (в устной и письменной формах), формирование умений обучающихся использовать устную речь по всему спектру коммуникативных ситуаций (задавать вопросы, договариваться, выражать свое мнение, обсуждать мысли и чувства, дополнять и уточнять смысл высказывания и др.); применение в образовательно – коррекционном процессе соотношения устной, письменной, устно – тактильной и жестовой речи с учетом особенностей разных категорий глухих детей, обеспечения их качественного образования, развития коммуникативных навыков, социальной адаптации и интеграции в обществе;

- использование обучающимися в целях реализации собственных познавательных, социокультурных и коммуникативных потребностей вербальных и невербальных средств коммуникации с учетом владения ими партнерами по общению (в том числе, применение русского жестового языка в общении, прежде всего, с лицами, имеющими нарушения слуха), а также с учетом ситуации и задач общения;

- осуществление систематической специальной (коррекционной) работы по формированию и развитию речевого слуха, слухозрительного восприятия устной речи, ее произносительной стороны, восприятия неречевых звучаний, включая музыку (с помощью звукоусиливающей аппаратуры); развитие умений пользоваться индивидуальными слуховыми аппаратами или/и кохлеарными имплантами, проводной и беспроводной звукоусиливающей аппаратурой коллективного и индивидуального пользования;

- при наличии дополнительных первичных нарушений развития у глухих обучающихся проведение систематической специальной психолого –

педагогической работы по их коррекции;

- оказание обучающимся необходимой медицинской помощи с учетом имеющихся ограничений здоровья, в том числе, на основе сетевого взаимодействия;

Только при удовлетворении особых образовательных потребностей каждого обучающегося, можно открыть ему путь к полноценному качественному образованию.

Неоднородность состава обучающихся и диапазон различий в требуемом уровне и содержании образования обуславливает необходимость разработки дифференцированного стандарта и четырех вариантов АООП, что обеспечивает на практике максимальный охват глухих детей, гарантию удовлетворения как общих, так и их особых образовательных потребностей, преодоление зависимости получения образования от места проживания, вида образовательной организации, тяжести нарушения развития, способности к освоению уровня образования, предусмотренного для здоровых сверстников при обязательном учете возможностей и особенностей развития каждого обучающегося, его особых образовательных потребностей.

Федеральный государственный образовательный стандарт для глухих обучающихся и АООП учитывают современные тенденции в изменении состава этой группы детей.

АООП для обучающихся с ОВЗ, имеющих инвалидность, дополняется индивидуальной программой реабилитации (далее — ИПР) инвалида в части создания специальных условий получения образования.

АООП реализуется с учетом образовательных потребностей глухих обучающихся на основе специально разработанных учебных планов, в том числе индивидуальных, которые обеспечивают освоение образовательной программы на основе индивидуализации ее содержания с учетом особенностей и образовательных потребностей конкретного обучающегося.

На основе Стандарта может быть разработана в соответствии со спецификой образовательной деятельности один или несколько вариантов

АООП с учетом особых образовательных потребностей глухих обучающихся.

Реализация АООП может быть организована как совместно с другими обучающимися, так и в отдельных классах, группах или в отдельных организациях.

Для обеспечения освоения обучающимися с ОВЗ АООП возможно использование сетевой формы.

2. АДАПТИРОВАННАЯ ОСНОВНАЯ ОБРАЗОВАТЕЛЬНАЯ ПРОГРАММА ДЛЯ ГЛУХИХ ОБУЧАЮЩИХСЯ (ВАРИАНТ 1.4.)

2.1. Целевой раздел

2.1.1. Пояснительная записка

Цель реализации адаптированной основной образовательной программы

Адаптированная основная образовательная программа для глухих обучающихся с умеренной, тяжелой, глубокой умственной отсталостью (интеллектуальными нарушениями), тяжелыми множественными нарушениями развития (вариант 1.4) направлена на развитие у них необходимых для жизни в семье и обществе знаний, практических представлений, умений и навыков, позволяющих достичь максимально возможной самостоятельности и независимости в повседневной жизни.

Смыслом образования такого ребенка является индивидуальное поэтапное и планомерное расширение жизненного опыта и повседневных социальных контактов в доступных для каждого глухого ребенка с выраженной умственной отсталостью пределах.

Благодаря этому варианту образования все глухие дети с умственной отсталостью и другими тяжелыми нарушениями развития, вне зависимости от тяжести состояния, могут вписаться в образовательное пространство, где принципы организации предметно-развивающей среды, оборудование и

технические средства, программа обучения, содержание и методы работы определяются индивидуальными возможностями и особыми образовательными потребностями ребенка. Общим результатом образования такого обучающегося может стать набор компетенций, позволяющих максимально самостоятельно (соразмерно психическим и физическим возможностям) решать задачи, обеспечивающие нормализацию его жизни.

Психолого-педагогическая характеристика глухих обучающихся (вариант 1.4.)

Эта группа глухих детей, имеющих другие тяжелые первичные нарушения, неоднородна по количеству, характеру, выраженности различных первичных и последующих нарушений в развитии. Уровень психофизического развития детей с глухотой и умеренной или тяжелой умственной отсталостью невозможно соотнести с какими-либо возрастными параметрами и уровнем развития глухих детей, не имеющих дополнительных нарушений. Тяжелые органические нарушения, которые чаще всего являются причиной множественных нарушений, обуславливающих выраженные нарушения интеллекта, сенсорных функций, движения, поведения, коммуникации, в значительной мере препятствуют развитию самостоятельной жизнедеятельности ребенка в семье и обществе сверстников. При этом каждый ребенок, имеющий тяжелое нарушение слуха в сочетании с другими первичными нарушениями, имеет своеобразную, специфическую картину развития. Уровень психического развития детей данной группы зависит от ряда факторов: этиологии, патогенеза нарушений, времени возникновения и сроков выявления каждого из отклонений, характера и степени выраженности каждого из первичных расстройств, специфики их сочетания в сложной структуре, а также от сроков и качества коррекционной помощи.

Для большинства глухих детей данной группы характерна умеренная и тяжелая умственная отсталость, которая может сочетаться с другими

сенсорными, двигательными, эмоциональными нарушениями, соматическими и другими расстройствами. Дети данной группы демонстрируют очень низкий уровень развития, характеризующийся глубоким недоразвитием всех сфер, что приводит к очень тяжелому отставанию в развитии от глухих школьников, не имеющих дополнительных нарушений.

Особенности психического развития детей с глухотой и умеренной или тяжелой умственной отсталостью проявляются в грубом нарушении познавательного развития. Грубо нарушено чувственное познание, восприятие детей характеризуется недифференцированностью, фрагментарностью, оно не может быть основой для формирования представлений об окружающем мире. У детей данной группы не формируются представления и понятия, не устанавливаются логические связи, для их мышления характерна инертность, ригидность, чрезмерная конкретность. Несформированность познавательной деятельности обуславливает отсутствие детских видов деятельности, в рамках которых формируются предпосылки учебной деятельности.

Социальная незрелость детей проявляется в ограниченности контактов, отсутствии представлений о нормах поведения. Для коммуникативного развития детей с нарушенным слухом и умственной отсталостью характерна низкая заинтересованность в общении с детьми и взрослыми, ограниченность невербальных и вербальных средств коммуникации. У большинства обучающихся выявлены расстройства эмоционально-волевой сферы, проявляющиеся у одних детей в преобладании возбуждения, негативно-агрессивного поведения, у других - вялости, пассивности. У всех глухих обучающихся с выраженной умственной отсталостью отмечаются нарушения поведения, расторможенность, быстрая истощаемость, низкая произвольность поведения.

В эту группу входят также дети, имеющие помимо глухоты, тяжелые

двигательные нарушения, сочетающиеся с интеллектуальными нарушениями разной степени. Двигательные нарушения могут быть представлены в виде детского церебрального паралича и других тяжелых нарушений опорно-двигательного аппарата. Степень тяжести двигательных нарушений может быть различной: от тяжелой степени, для которой характерны выраженные параличи конечностей, до легкой, при которой дети в состоянии передвигаться, обслуживать себя. При этом выраженные коммуникативные и речевые трудности у детей данной группы нередко не позволяют выявить степень и тяжесть нарушений интеллектуального развития, для этого требуется длительный период диагностического обучения. Уровень психофизического развития детей определяется состоянием интеллекта и тяжестью двигательных нарушений, в меньшей степени выявляется зависимость психического развития детей от состояния слуха.

Среди глухих детей выявляется группа с тяжёлыми нарушениями зрения, среди них могут быть слепоглухие школьники, обучение которых должно строиться в соответствии с программами для слепоглухих. У некоторых детей тяжёлые нарушения слуха и зрения сочетаются с умственной отсталостью различной тяжести. Сочетание тяжёлых сенсорных и интеллектуальных нарушений обуславливает дополнительные значительные сложности в их обучении.

У детей каждой из перечисленных групп, наряду с наличием тяжёлых нарушений слуха, интеллекта, движений, могут отмечаться расстройства аутистического спектра, другие тяжёлые эмоциональные и поведенческие расстройства. У некоторых детей выявляются текущие психические заболевания (эпилепсия, шизофрения), которые значительно осложняют развитие и обучение ребёнка. Дети данной группы часто соматически ослаблены, имеют нарушения деятельности внутренних органов, нуждаются в длительном лечении и медицинской реабилитации, что также необходимо учитывать в процессе организации систематического обучения. У некоторых детей, имеющих тяжёлые генетические нарушения, расстройства интеллекта,

моторики, зрения, эмоционально-волевой сферы в динамике могут утяжеляться.

Глухие дети с умеренной, тяжёлой, глубокой умственной отсталостью и тяжёлыми множественными нарушениями требуют постоянного ухода со стороны взрослых, сопровождения в ежедневных бытовых ситуациях, они полностью зависимы от взрослых.

Картина трудностей и возможностей детей с глухотой и множественными нарушениями развития к школьному возрасту значительно различается в зависимости от того, получал ли ребёнок адекватную специальную коррекционную помощь. Вовремя начатая и правильно организованная психолого-педагогическая помощь позволяет поддержать попытки ребёнка вступить в более активные и сложные отношения с миром и предотвратить формирование наиболее грубых вторичных и последующих отклонений в развитии.

Современные достижения медицины позволяют существенно изменить состояние слуха детей с глухотой. Глухие дети с выраженной умственной отсталостью после проведения операции по кохлеарной имплантации могут по состоянию слуха приблизиться к слабослышащим детям. Они способны ощущать звуки интенсивностью 30-40 дБ., что соответствует легкой тугоухости (1 степень по международной классификации), могут воспринимать неречевые звучания и реагировать на них. Однако развитие детей с глухотой и другими тяжёлыми нарушениями развития, перенесших кохлеарную имплантацию, не приближается к возрастной норме, они не имеют перспективы приближения к глухим детям, не имеющим дополнительных нарушений развития, даже при создании всех необходимых условий, в том числе специальной сурдопедагогической поддержки. Положительные результаты кохлеарной имплантации глухих обучающихся с умственной отсталостью могут проявляться в улучшении ориентировки в окружающем звучащем мире, коммуникативной активности.

Особые образовательные потребности глухих обучающихся (вариант 1.4.)

Особенности психофизического развития детей с глухотой и умеренной, тяжелой, глубокой умственной отсталостью, тяжелыми множественными нарушениями определяют специфические образовательные потребности, к которым относятся:

- организация максимально раннего специального обучения, которое должно начинаться сразу же после выявления сочетанных первичных нарушений развития;
- высокая степень индивидуализации воспитания и обучения ребенка;
- использование специфических методов и средств обучения, "обходных путей", необходимых для ребенка с учетом его индивидуальных особенностей;
- более дифференцированное, "пошаговое" обучение по сравнению с глухими детьми, обучающимися по другим вариантам стандарта (1.2.-1.3.);
- формирование потребности в общении, овладении средствами коммуникации с детьми и взрослыми;
- формирование навыков самообслуживания и других практических умений, способствующих нормализации и улучшению ежедневной жизни;
- специальное обучение «переносу» сформированных умений в новые практические ситуации взаимодействия с действительностью;
- развитие самостоятельности и большей независимости от близких взрослых в повседневной жизни;
- обучение обучающихся использованию специальных технических средств, способствующих ориентировке в окружающем мире, налаживанию общения с детьми и взрослыми;
- специальная организация предметно-развивающей среды и рабочего места

- с учетом характера множественных нарушений;
- специальная организация взаимодействия с детьми и взрослыми, расширение круга общения, выход обучающегося за пределы семьи и образовательной организации;
 - комплексный характер взаимодействия специалистов в связи с необходимостью коррекции множественных нарушений;
 - раскрытие интересов и способностей ребенка в разных видах практической, художественно – эстетической деятельности;
 - психологическое сопровождение семьи обучающегося, направленное на установление взаимодействия семьи и образовательного учреждения.

Принципы и подходы к формированию адаптированной основной образовательной программы (вариант 1.4.) и специальной индивидуальной программы развития

Особые образовательные потребности глухих детей с другими тяжелыми нарушениями развития обуславливают необходимость разработки **специальной индивидуальной программы развития**. Специальная индивидуальная программа развития (СИПР) разрабатывается на основе адаптированной основной образовательной программы и нацелена на образование глухих детей с учетом их уровня психофизического развития и индивидуальных образовательных потребностей.

Целью реализации специальной индивидуальной программы развития является включение глухих детей, обучающихся по варианту 1.4., в жизнь общества через индивидуальное поэтапное и планомерное расширение жизненного опыта и повседневных социальных контактов, достижение ребенком самостоятельности в доступных для него пределах в решении повседневных жизненных задач.

Специальная индивидуальная программа развития (СИПР) составляется на ограниченный период времени (полгода, один год), который

определяется решением ПМПк образовательного учреждения. В ее разработке принимают участие все специалисты, работающие с ребенком в образовательной организации, при участии его родителей.

Принципы и подходы к построению АООП для глухих обучающихся (вариант 1.4.) предполагает учет их особых образовательных потребностей, которые проявляются в большом разнообразии возможностей освоения содержания образования. Разработка специальных индивидуальных программ развития (СИПР) базируется на следующих положениях:

- учет типологических и индивидуальных особенностей развития глухих обучающихся с умеренной, тяжелой и глубокой умственной отсталостью (интеллектуальными нарушениями), тяжелыми множественными нарушениями развития; их особых образовательных потребностей;
- обеспечение образования вне зависимости от тяжести нарушений развития, вида образовательного учреждения;
- создание образовательной среды в соответствии с возможностями и потребностями обучающихся;
- введение в содержание обучения специальных разделов, не присутствующих в АООП для глухих обучающихся (вариант 1.2.;1.3.);
- необходимость использование специальных методов, приёмов и средств обучения, обеспечивающих реализацию «обходных путей» обучения;
- адекватность программы возможностям обучающегося с глухотой и умеренной, тяжелой и глубокой умственной отсталостью (интеллектуальными нарушениями), другими тяжелыми первичными нарушениями, ее соответствие запросам семьи и рекомендациям специалистов;
- неоднородность состава данной группы детей; широкий диапазон возможностей освоения детьми АООП образовательных программ в различных условиях обучения;
- иное соотношение «академического» и компонента «жизненной

компетенции» в АООП для глухих обучающихся по варианту 1.4. по сравнению с вариантами 1.2. и 1.3.;

- направленность процесса обучения на формирование практических умений и навыков, способствующих нормализации и улучшению ежедневной жизни;
- учет потенциальных возможностей обучающихся и «зоны ближайшего развития»
- использование сетевых форм взаимодействия специалистов общего и специального образования;
- включение родителей как участников образовательного процесса.

Разработка индивидуальной специальной образовательной программы рассматривается как необходимое условие получения образования обучающимися с глухотой и другими тяжелыми нарушениями развития.

Общая характеристика АООП

Обучаясь по адаптированной основной образовательной программе (вариант 1.4.) и разработанной на ее основе индивидуальной специальной образовательной программе, глухой обучающийся получает образование, не сопоставимое по итоговым достижениям к моменту завершения школьного обучения с образованием глухих обучающихся, не имеющих дополнительных нарушений развития.

Образование глухих обучающихся (вариант 1.4.) по адаптированной основной образовательной программе происходит в течение 6 лет. Процесс образования может происходить, как в классах с 1 по 6, так и в близковозрастных классах (группах). **Основанием для перевода обучающегося из класса в класс является его возраст и темпы освоения программы.** В отдельных случаях, например, когда обучение началось позже, чем в семилетнем возрасте, выпуск может происходить, соответственно, в более старшем возрасте.

Вариант 1.4. адаптированной образовательной Программы может быть реализован в разных формах: как совместно с другими обучающимися, так и в отдельных классах, группах или в отдельных организациях, осуществляющих образовательную деятельность¹, а также на условиях индивидуального, в отдельных случаях – надомного обучения (с частичным включением в школьный образовательный процесс).

Адаптированная образовательная программа для глухих обучающихся (вариант 1.4.) реализуется образовательной организацией через урочную и внеурочную деятельность в соответствии с нормативно-правовыми документами, а также санитарно-эпидемиологическими правилами и нормами.

Для обеспечения освоения обучающимися с ограниченными возможностями здоровья образовательной программы может быть реализована сетевая форма взаимодействия с использованием ресурсов как образовательных, так и иных организаций².

Выбор варианта 1.4. адаптированной образовательной Программы для глухого обучающегося осуществляется на основе рекомендаций ПМПК, сформулированных по результатам его комплексного обследования, в порядке, установленном законодательством Российской Федерации, с согласия родителей.

Разработка структуры специальной индивидуальной образовательной программы включает:

- анализ информации о ребенке, заключения ПМПК, знакомство с семьей и условиями воспитания в семье
- психолого-педагогическое обследование ребенка с целью определения исходного на момент поступления в школу уровня развития и выявления потенциальных возможностей в обучении;

¹ Часть 4 статьи 79 Федерального закона Российской Федерации «Об образовании в Российской Федерации» N 273-ФЗ (в ред. Федеральных законов от 07.05.2013 N 99-ФЗ, от 23.07.2013 N 203-ФЗ).

² Статья 15 Федерального закона Российской Федерации «Об образовании в Российской Федерации» N 273-ФЗ (в ред. Федеральных законов от 07.05.2013 N 99-ФЗ, от 23.07.2013 N 203-ФЗ).

- определение содержания образования;
- разработку учебного плана в соответствии со специфическими образовательными потребностями обучающегося;
- мониторинг результативности обучения;
- при необходимости внесение коррективов в содержание воспитательно-образовательной работы.

Структура специальной индивидуальной программы развития включает: общие сведения о ребёнке; психолого-педагогическую характеристику, содержащую оценку развития обучающегося на момент составления программы; условия ухода и присмотра; основные задачи воспитания и обучения ребёнка; условия выполнения программы (общий и двигательный режим, средства коммуникации и др.); перечень необходимых технических средств, условий их использования; список специалистов, участвующих в разработке и реализации СИПР; индивидуальный учебный план; содержание образования в условиях образовательной организации; содержание воспитания и обучения в семье; перечень возможных задач и форм сотрудничества организации и семьи обучающегося; средства мониторинга и оценки динамики обучения. Кроме того, программа может иметь различные приложения, включающие задания и рекомендации для персонала образовательного учреждения, волонтеров, учителей дополнительного образования, организации досуговой деятельности детей.

I. Общие сведения содержат:

- 1) персональные данные о ребенке и его родителях;
- 2) характеристику семейных условий (бытовые условия, отношение членов семьи к образованию ребенка);
- 3) заключение ПМПК и другие медицинские документы.

II. Психолого-педагогическая характеристика отражает:

- 1) особенности познавательных процессов: восприятия, внимания, памяти, мышления;
- 2) двигательное развитие ребенка
- 3) особенности эмоционально-личностного развития, поведение ребенка в разных ситуациях;
- 4) представления о себе и об окружающем мире;
- 5) оценку социально-бытовых навыков (навыки самообслуживания, бытового труда, общения с окружающими в быту...)
- 6) коммуникативные умения и навыки;
- 7) состояние слуха (результаты педагогического обследования)
- 8) состояние речи;
- 9) особенности деятельности (интерес и мотивация к деятельности, работоспособность, внимание, темп, продуктивность деятельности)
- 10) способ выполнения заданий (по словесной (жестовой) инструкции, действия по подражанию, по образцу и др.),
- 11) степень самостоятельности и необходимость посторонней помощи (самостоятельно, с частичной помощью, только вместе со взрослым).

на основании анализа результатов психолого-педагогического обследования делаются выводы о приоритетных задачах развития и обучения ребенка, определяются основные образовательные области, учебные предметы, специальные (коррекционные) курсы для дальнейшей педагогической работы с ребенком.

III. Условия выполнения программы (количество занятий, занятия в классе и индивидуальные, общий и двигательный режим, средства коммуникации и др.)

IV. Перечень основных технических средств и дидактических материалов (включая индивидуальные средства реабилитации), необходимых для реализации СИПР.

V. Специалисты, участвующие в реализации СИПР. К разработке СИПР привлекаются все специалисты, которые включены в воспитательно-

образовательную работу с ребенком (учитель - сурдопедагог, педагог-психолог, воспитатели, ассистент (помощник), учитель физкультуры, другие специалисты) и родители, которые формулируют свои запросы в развитии и обучении ребенка.

VI. Индивидуальный учебный план, включающий доступные для обучающегося образовательные области, учебные предметы, специальные (коррекционные) курсы, и определяющий объем недельной учебной нагрузки на обучающегося.

VII. Содержание образования СИПР включает конкретные задачи по формированию доступных ученику знаний и представлений по каждому разделу программ учебных предметов, специальных курсов. Задачи формулируются как возможные (ожидаемые) результаты обучения и воспитания ребенка на определенный учебный период (полгода или год).

VIII. Возможные подходы, методы педагогической работы с ребенком.

Перечень основных и вспомогательных подходов/методов обучения и воспитания ребенка, которые могут быть эффективно использованы для достижения запланированных возможных результатов. Здесь также может быть представлен способ взаимодействия с ребенком, выбор доступных ребенку и родителям средств общения (жестовая, устно-дактильная, устная речь).

IX. Средства мониторинга и оценки результатов обучения.

Мониторинг результатов обучения проводится не реже одного раза в полугодие. В ходе мониторинга специалисты образовательной организации оценивают уровень знаний, представлений, умений, навыков, внесенных в содержание СИПР. Оценивается не только уровень усвоения предлагаемого материала, но и способ выполнения действий («выполняет действие самостоятельно», «действие не выполняет», «пассивно участвует в выполнении действия»), «выполняет с помощью» (частичной или полной, существенной), по жестовой, устно-дактильной, устной инструкции, по образцу; по подражанию. Фиксируется степень сформированности

запланированных представлений, умений, навыков: «невозможно выявить», «не сформировано», «сформировано частично», «сформировано». Итоговые результаты образования за оцениваемый период оформляются описательно в виде характеристики. На основе этой характеристики составляется СИПР на следующий учебный период.

2.1.2. Планируемые результаты освоения глухими обучающимися адаптированной основной образовательной (вариант 1.4.)

Планируемые результаты освоения глухими обучающимися (вариант 1.4.) адаптированной основной образовательной программы должны:

1) обеспечивать связь между требованиями стандарта, образовательным процессом и системой оценки результатов освоения адаптированной основной образовательной программы (вариант 1.4.) и составленной на её основе специальной индивидуальной программы развития;

2) являться основой для разработки адаптированной основной образовательной программы (вариант 1.4.) образовательной организацией;

Структура и содержание планируемых результатов освоения адаптированной основной образовательной программы должны адекватно отражать требования стандарта, передавать специфику образовательного процесса (в частности, специфику целей изучения отдельных учебных предметов), соответствовать возможностям обучающихся с глухотой и умеренной, тяжелой, глубокой умственной отсталостью (интеллектуальными нарушениями), тяжелыми множественными нарушениями развития.

Результаты оцениваются по освоению глухими обучающимися содержательных линий семи областей образования, определенных структурой адаптированной основной образовательной Программы (вариант 1.4.).

В соответствии с требованиями ФГОС для детей с ОВЗ применительно

к варианту 1.4. адаптированной основной образовательной программы результативность обучения может оцениваться только строго индивидуально с учетом особенностей психофизического развития и особых образовательных потребностей каждого обучающегося. В связи с этим, требования к результатам освоения образовательных программ представляют собой описание возможных результатов образования данной категории обучающихся.

1. Язык и речевая практика

1.1. Речь и альтернативная коммуникация

Жестовая речь. Русский язык (Развитие речи. Обучение грамоте. Чтение).

- *Овладение доступными невербальными и вербальными средствами общения.* умение использовать доступные невербальные (жесты, рисунки, пиктограммы, предметные и символические календари др.) и вербальные средства общения в практике общения со взрослыми и детьми для решения практических задач. понимание и использование жестовой коммуникации в быту и на занятиях. умение вступать в контакт, поддерживать и завершать его, используя невербальные и вербальные средства, соблюдая общепринятые правила коммуникации.
- *Развитие речи как средства общения в тесной связи с личным опытом ребенка.* Понимание и использование слов и простых фраз, обозначающих объекты и явления окружающего мира. Умение использовать знакомый речевой материал в устной/ устно-дактильной/ письменной форме в процессе коммуникации в бытовых и практических ситуациях. Умение участвовать в общении в зависимости от коммуникативной ситуации. Умение дополнять отсутствие речевых средств невербальными средствами.
- *Обучение чтению (глобальному и аналитическому) и письму в доступных ребенку пределах.* Осознанное правильное устно-дактильное чтение

слов, предложений, тестов. Умение читать (устно-дактильно/дактильно) данные о себе, названия окружающих предметов и действий с ними, соотнести прочитанное с реальными объектами и явлениями (показать, изобразить, продемонстрировать, ответить). Умение написать печатными буквами информацию о себе, имена близких людей, названия знакомых предметов и явлений; использовать письменную речь как средство коммуникации в случае необходимости.

2. Математика.

2.1. Математические представления

- *Формирование элементарных математических представлений: о форме, величине, количестве, пространственных отношениях на основе предметно-практической деятельности.*

Умение различать и сравнивать предметы по цвету, форме, величине в играх и практической деятельности.

Способность к перемещению и ориентировке в пространстве в бытовых ситуациях, использованию словесных и невербальных средств для передачи пространственных отношений в быту, в предметной, изобразительной и конструктивной деятельности.

- *Формирование представлений о количестве, числе, знакомство с цифрами, составом числа в доступных ребенку пределах, счет, решение простых арифметических задач с опорой на наглядность.*

Умение соотносить количество предметов (в допустимых пределах для каждого обучающегося – один -много, один, два, три, четыре, пять...) с количеством пальцев, подбором соответствующей цифры (слова).

Пересчёт предметов в доступных ребёнку пределах в процессе деятельности.

Обучение выполнению простых арифметических действий на наглядной основе, пониманию значений арифметических знаков. Умение обозначать арифметические действия знаками.

- *Развитие умения самостоятельно пользоваться математическими представлениями и умениями при решении элементарных житейских задач*

Понимание назначения приборов и приспособлений для измерения длины, объёма, веса, умение применять сформированные измерительные навыки в практической деятельности.

Участие вместе со взрослыми в покупке продуктов и др. вещей, понимание назначения денег.

Умение распознавать цифры, обозначающие возраст ребёнка, номер дома, квартиры, автобуса и др.

3. Естествознание.

3.1. Окружающий природный мир

- *Овладение элементарными представлениями о неживой природе.*

Практическое взаимодействие с окружающим, развитие ориентации в ближайшем окружении.

Наличие элементарных представлений о временах года, умение обозначить их признаки с помощью невербальных и вербальных средств. Понимание элементарных причинно-следственных связей между явлениями природы.

Наличие представлений об опасности некоторых погодных явлений для ребенка. Формирование умения адаптироваться к конкретным природным и климатическим условиям.

Наличие элементарных представлений об объектах неживой природы (земле, воздухе, лесе, луге, реке, огне..); явлениях природы (дождь, снег, гроза..)

Умение ориентироваться на жизненно важные для ребенка звучания природных явлений.

Наличие элементарных представлений о времени: умение различать части суток, дни недели, месяцы, их соотнесение с временем года.

- *Формирование представлений о животном и растительном мире.*

Интерес к живой природе. Знание наиболее знакомых домашних и диких животных, условий их жизни. Представления о наиболее распространенных домашних растениях и растениях ближайшего окружения (огород, сад, парк). Понимание элементарных связей между жизнью животных и растений и продуктами питания (молоко, овощи, фрукты...).

Наличие желания участвовать в уходе за животными и растениями. Представления о необходимых орудиях для работы на участке, в огороде, безопасному обращению с ними. Знание правил безопасного для мира природы поведения человека.

- *Развитие активности, любознательности во взаимодействии с миром живой и неживой природы.*

Наличие интереса к явлениям и объектам неживой (гроза, вода, снег, камни...) и живой природы (росту животных, растений, появлению детенышей, цветов, плодов).

4. Человек и общество.

4.1. Человек

Формирование первоначальных представлений о себе (о своем теле; возрасте, поле....), своих физических возможностях и возможностях сверстников и других людей.

Умение называть себя в доступной форме, соотносить свою внешность с фотографией, отражением в зеркале; найти себя на семейном или коллективном снимке. Отнесение себя к определенному полу.

Умение различать свои вещи среди других («моё» и «не моё»), соотносить со своим полом, внешностью, ростом.

Умение с помощью невербальных и вербальных (устная, письменная, дактильная речь) средств сообщить о своем здоровье, о недомогании,

болезни, своих потребностях, попросить помощи.

Понимание значений слов и фраз, обозначающих части тела, инструкций, связанных с процессами самообслуживания.

Умение сообщать сведения о себе: имя, фамилия, возраст, пол, место жительства, любимые занятия и др.

- *Формирование представлений о своей семье, взаимоотношениях в семье, обязанностях членов семьи и ребенка.*

Наличие представлений о составе семье, обязанностях членов семьи, о своих обязанностях. Осознание необходимости помощи старшим в семье. Понимание основ безопасности собственной жизнедеятельности, безопасного поведения в быту.

Усвоение элементарных норм взаимодействия и этикета, обогащение практики эмоционального взаимодействия и сопереживания.

- *развитие интереса к достижениям в учёбе, к собственным увлечениям, поиску друзей, организации личного пространства и времени (учебного и свободного).*

Наличие интереса к друзьям, участию в коллективных играх, мероприятиях, занятиях. Умение выразить свои интересы, любимые занятия. Наличие интереса к достижениям в учёбе, овладении новыми умениями, к собственным увлечениям, организации личного времени.

4.2. Домоводство.

1) *Умение принимать посильное участие в повседневных делах дома.*

- Умение участвовать в доступных видах бытовых работ: приготовление пищи, уборка, стирка, глажение, чистка одежды, обуви, сервировка стола, др.
- Умение соблюдать последовательность в хозяйственно-бытовой деятельности: стирка, уборка, работа на кухне, др.
- Соблюдение гигиенических и санитарных правил хранения домашних вещей, продуктов, химических средств бытового назначения.

- Умение соблюдать элементарные правила безопасности при использовании бытовой техники, инструментов.

4.3. Окружающий социальный мир

1) Представления о мире, созданном руками человека

- Интерес к объектам, созданным человеком.
- Представления о доме, школе, о расположенных в них и рядом объектах (мебель, оборудование, одежда, посуда, игровая площадка, и др.), о транспорте и т.д.
- Умение соблюдать элементарные правила безопасности поведения в доме, на улице, в транспорте, в общественных местах.

2) Представления об окружающих людях: овладение первоначальными представлениями о социальной жизни, о профессиональных и социальных ролях людей.

- Представления о деятельности и профессиях людей, окружающих ребенка (учитель, повар, врач, водитель и т.д.).
- Представления о социальных ролях людей (пассажир, пешеход, покупатель и т.д.), правилах поведения согласно социальным ролям в различных ситуациях.
- Накопление опыта конструктивного взаимодействия с взрослыми и сверстниками.
- Умение соблюдать правила поведения на уроках и во внеурочной деятельности, взаимодействовать со взрослыми и сверстниками, выбирая адекватную дистанцию и формы контакта, соответствующие возрасту и полу ребенка.

3) Развитие межличностных и групповых отношений.

- Представление о дружбе, товарищах, сверстниках.
- Умение находить друзей на основе личностных симпатий.

- Умение строить отношения на основе поддержки и взаимопомощи, умение сопереживать, сочувствовать, проявлять внимание.
- Умение взаимодействовать в группе в процессе учебной, игровой, других видах доступной деятельности.
- Умение организовывать свободное время с учетом своих и совместных интересов.

4) *Накопление положительного опыта сотрудничества и участия в общественной жизни.*

- Представление о праздниках, праздничных мероприятиях, их содержании, участие в них.
- Использование простейших эстетических ориентиров о внешнем виде на праздниках, в хозяйственно-бытовой деятельности.
- Умение соблюдать традиции семейных, школьных, государственных праздников.

5) *Представления об обязанностях и правах ребенка.*

- Представления об обязанностях обучающегося, сына/дочери, внука/внучки и др.

6) *Представление о стране проживания Россия.*

- Представление о стране, столице, городе (селе), месте проживания.

5. Искусство

5.1. Изобразительная деятельность (рисование, лепка, аппликация)

1) *Освоение средств изобразительной деятельности и их использование в повседневной жизни.*

- Интерес к доступным видам изобразительной деятельности.
- Умение использовать инструменты и материалы в процессе доступной изобразительной деятельности (лепка, рисование, аппликация).
- Умение использовать различные технологии в процессе рисования, лепки,

аппликации.

2) Способность к самостоятельной изобразительной деятельности.

- Положительные эмоциональные реакции (удовольствие, радость) в процессе изобразительной деятельности.
- Стремление к собственной творческой деятельности и умение демонстрировать результаты работы.
- Умение выражать свое отношение к результатам собственной и чужой творческой деятельности.

3) Готовность к участию в совместных мероприятиях.

- Готовность к взаимодействию в творческой деятельности совместно со сверстниками, взрослыми.
- Умение использовать полученные навыки для изготовления творческих работ, для участия в выставках, конкурсах рисунков, поделок.

6. Физическая культура.

6.1. Адаптивная физкультура.

1) Восприятие собственного тела, осознание своих физических возможностей и ограничений.

- Освоение доступных способов контроля над функциями собственного тела: сидеть, стоять, передвигаться (в т.ч. с использованием технических средств).
- Освоение двигательных навыков, координации, последовательности движений.
- Совершенствование физических качеств: ловкости, силы, быстроты, выносливости.
- Умение радоваться успехам: выше прыгнул, быстрее пробежал и др.

2) Соотнесение самочувствия с настроением, собственной активностью, самостоятельностью и независимостью.

- Умение определять свое самочувствие в связи с физической нагрузкой: усталость, болевые ощущения, др.
- Повышение уровня самостоятельности в освоении и совершенствовании двигательных умений.

3) *Освоение доступных видов физкультурно-спортивной деятельности: езда на велосипеде, ходьба на лыжах, спортивные игры, плавание.*

- Интерес к определенным видам физкультурно-спортивной деятельности: езда на велосипеде, ходьба на лыжах, плавание, спортивные и подвижные игры, др.
- Умение ездить на велосипеде, кататься на санках, ходить на лыжах, плавать, играть в подвижные игры и др.

7. Технология

7.1.Предметно-практические действия

- *Развитие действий с предметами в процессе деятельности: выполнение захвата, отпускания, встряхивания, толкания, вращения, нажимания всей рукой, пальцем, сжимания двумя руками, одной рукой, пальчиками, притягивания к себе, перекладывания, нанизывания.*
- *Формирование умений работать с разными видами материалов и инструментами (бумагой, тканями, пластилином, природными материалами и т. п.).*

2.1.3. Система оценки достижения глухими обучающимися (вариант 1.4.) планируемых результатов освоения специальной индивидуальной программы развития

Итоговая оценка качества освоения глухими обучающимися адаптированной основной образовательной программы **(вариант 1.4.)** осуществляется образовательной организацией.

Предметом итоговой оценки освоения обучающимися

адаптированной основной образовательной программы должно быть достижение результатов освоения специальной индивидуальной программы развития. Система оценки результатов должна включать целостную характеристику выполнения обучающимся специальной индивидуальной программы развития, отражающую взаимодействие следующих компонентов образования:

- что обучающийся должен знать и уметь на данной ступени образования,
- что из полученных знаний и умений он может и должен применять на практике,
- насколько активно, адекватно и самостоятельно он их применяет.

При оценке результативности обучения глухих обучающихся с умеренной, тяжёлой, глубокой умственной отсталостью и множественными нарушениями развития особо важно учитывать, что у детей могут быть вполне закономерные затруднения в освоении отдельных предметов и даже областей, но это не должно рассматриваться как показатель неуспешности их обучения и развития в целом.

Для выявления возможной результативности обучения должен быть учтён ряд факторов:

- необходимо учитывать особенности текущего психического и соматического состояния каждого обучающегося;
- в процессе предъявления заданий должны использоваться все доступные обучающемуся средства невербальной коммуникации (жесты и жестовая речь, рисунки, пиктограммы,) и речевые средства (устная, письменная, тактильная речь);
- формы выявления возможной результативности обучения должны быть вариативными для различных детей, разрабатываться индивидуально, в тесной связи с практической деятельностью обучающихся;
- способы выявления умений и представлений глухих обучающихся могут носить как традиционный характер, так и быть представлены в другой

форме, в том числе в виде некоторых практических заданий;

- в процессе предъявления и выполнения заданий обучающимся должна оказываться необходимая помощь (дополнительные словесные и жестовые инструкции и уточнения, выполнение обучающимся задания по образцу, по подражанию, после частичного выполнения взрослым, совместно со взрослым);
- при оценке результативности достижений необходимо учитывать уровень выполнения и степень самостоятельности ребёнка (самостоятельно, самостоятельно по образцу, по инструкции, с небольшой или значительной помощью, вместе со взрослым).
- выявление результативности обучения должно быть направлено не только на определение актуального уровня развития, но и «зоны ближайшего развития», т.е. возможностей потенциального развития.
- выявление представлений, умений и навыков обучающихся с глухотой и умеренной или тяжёлой умственной отсталостью в каждой образовательной области должно создавать основу для дальнейшей корректировки специальной индивидуальной программы развития.

Оценка результатов выполнения специальной индивидуальной образовательной программы по каждой содержательной линии позволяет составить подробную характеристику развития ребёнка, а их анализ также оценить **динамику развития его жизненной компетенции**.

Для оценки результатов развития жизненной компетенции ребёнка возможно использовать метод экспертной группы (на междисциплинарной основе). Она должна объединить представителей всех заинтересованных участников образовательного процесса, тесно контактирующих с ребёнком, включая членов его семьи. Задачей экспертной группы является выработка согласованной оценки достижений ребёнка в сфере жизненной компетенции. Основой служит анализ поведения ребёнка и динамики его развития в повседневной жизни. Результаты анализа должны быть представлены в

удобной и понятной всем членам группы форме оценки, характеризующей наличный уровень жизненной компетенции.

2.2. Содержательный раздел

2.2.1. Программа формирования учебных действий у обучающихся с глухотой (вариант 1.4.)

Программа формирования учебных действий у глухих обучающихся направлена на развитие способности детей овладевать содержанием адаптированной основной образовательной программы (вариант 1.4.) и включает:

формирование личностных и коммуникативных учебных действий:

формирование интереса и мотивации к учению; осознание себя в роли ученика; подготовка к пребыванию и взаимодействию в среде сверстников, умение вступать в контакт с учителем; обращаться за помощью и принимать помощь; понимать инструкции к учебному заданию в разных видах деятельности и быту; работать в коллективе; сотрудничать со взрослыми и сверстниками в разных социальных ситуациях; доброжелательно относиться к сверстникам и педагогам, изменять свое поведение с учетом поведения других участников ситуации;

регулятивных учебных действий:

ориентироваться в пространстве школы, класса (зала, учебного помещения); пользоваться звукоусиливающей аппаратурой (стационарной и индивидуальной), использовать по назначению учебные материалы (книги, тетради и т.д.); пользоваться учебной мебелью; адекватно использовать ритуалы школьного поведения (поднимать руку, вставать и выходить из-за парты и т. д.); организовывать рабочее место; ориентироваться на заданную систему требований, выполнять инструкции учителя, выполнять действия по подражанию и самостоятельно, выполнять задания в течение определенного периода времени, выполнять задание от начала до конца, самостоятельно

действовать в соответствии с планом действий; соотносить свои действия и их результаты с заданными образцами; принимать оценку деятельности, адекватно относиться к ней, корректировать свою деятельность с учетом выявленных недочетов;

познавательных учебных действия:

интерес к познанию окружающего мира; умение учитывать функции и назначение предметов, в процессе деятельности выделять существенные, общие и отличительные свойства предметов; делать простейшие обобщения, сравнивать на наглядном материале; пользоваться доступными знаками, символами.

Задачи по формированию базовых учебных действий включаются в СИПР с учётом особенностей развития каждого обучающегося. Решение поставленных задач происходит на специально организованных групповых и индивидуальных занятиях в рамках учебного плана.

2.2.2. Программы учебных предметов, курсов коррекционно-развивающей области

Основное содержание учебных предметов

I. Речь и альтернативная коммуникация

Пояснительная записка

Для глухих детей, обучающихся по варианту 1.4., также как и для всех детей с глухотой, общение – важнейший компонент социально-личностного и познавательного развития, неотъемлемая часть жизни. Однако возможности их речевого развития и коммуникации резко ограничены по сравнению с глухими обучающимися, не имеющими выраженной умственной отсталости и других тяжёлых нарушений развития. Имеющиеся у глухих обучающихся другие первичные нарушения также негативно влияют на возможности речевого развития. Наличие ДЦП ограничивает формирование речи глухого ребёнка в связи с нарушениями артикуляционного аппарата, трудностями экспрессивных движений (мимика,

жесты и др.). У глухих детей, имеющих тяжёлые расстройства аутистического спектра, отсутствует потребность в общении, для них характерен уход от общения, а какой форме бы оно не осуществлялось.

Обучение коммуникации глухих детей с выраженной умственной отсталостью должно включать целенаправленную педагогическую работу по формированию у них потребности в общении, использованию различных средств коммуникации на доступном для ребенка уровне.

Цель обучения основам коммуникации – формирование коммуникативных навыков с использованием средств вербальной и невербальной коммуникации, умения пользоваться ими в процессе социального взаимодействия; развития речи как средства общения.

В связи с неоднородностью состава детей программный материал не регламентируется чёткими временными рамками, темп прохождения материала зависит от индивидуальных возможностей детей.

Обучение коммуникации глухих обучающихся (вариант 1.4.) предполагает учёт следующих положений:

- первоначальной основой является развитие общения взрослого с ребёнком с использованием всех доступных ребёнку невербальных и вербальных средств;
- в обучении используется жестовая речь, которая позволяет сформировать связь между предметами, действиями и их обозначениями; дактильная форма речи, письменная и устная формы речи;
- обучение языку осуществляется в процессе общения, в тесной связи с деятельностью детей;
- в зависимости от возможностей обучающихся могут быть выделены подготовительный (пропедевтический) и основной этапы, продолжительность каждого из них зависит от возможностей учащегося.

Обучение основам коммуникации осуществляется на уроках, индивидуальных занятиях и продолжается в процессе обучения всем

учебным предметам, во внеклассной деятельности; в семье по заданиям учителя.

Программа по предмету **«Речь и альтернативная коммуникация»** включает следующие разделы: жестовый язык; русский язык (развитие речи, обучение грамоте, чтение).

Целесообразно использовать комплексный подход, т.е. не выделять специальные занятия по жестовому языку, развитию речи, чтению, а проводить их целостно, включая как задачи по развитию речи, так и обучение чтению и письму. Важно, чтобы работа по развитию коммуникации была тесно связана с доступной и интересной для учащегося предметно - игровой, предметно - практической деятельностью.

Одной из основных задач обучения является развитие коммуникативного опыта учащихся в тесной связи с их личным опытом, формирование интереса к различным формам речи, желание пользоваться ею.

К введению слов и простых фраз педагог подводит ребёнка только тогда, когда у учащегося сформированы элементарные основы произвольного поведения и внимания.

Первоначально ученика учат понимать названия окружающих предметов, простые инструкции, связанные с организацией жизни. Речевые единицы (слова, словосочетания, фразы) предъявляются с использованием всех доступных вербальных и невербальных средств: жестов, пиктограмм, картинок; графического изображения слова (табличек), устного названия. Поддерживаются все ответные реакции ученика, как речевые, так и неречевые: указания на предметы, выполнение действий и т.д. В процессе предъявления материала значение придается формированию навыков слухозрительного восприятия речи. Для формирования навыков слухозрительного и слухового восприятия, развития элементарных произносительных умений необходимо наличие звукоусиливающей аппаратуры (стационарной и индивидуальной). Усвоение глухими

учениками слов и фраз требует многократного воспроизведения их в условиях разных видов деятельности, повторения и закрепления в условиях семьи, особенно в тех случаях, если ученик посещает школу не каждый день. В первую очередь важно научить обучающегося пониманию и воспроизведению слов и фраз, необходимых для обеспечения его жизнедеятельности.

С развитием всех видов речи тесно связано обучение грамоте, в частности, чтению. Обучение грамоте, учитывая особенности восприятия, внимания, мышления, памяти, занимает длительный период. Лишь некоторые ученики могут овладеть элементарными навыками чтения и письма. Все обучающиеся в разной степени подготовлены к работе по русскому языку. В связи с неоднородностью состава детей программный материал не регламентируется четкими временными рамками, темп прохождения материала зависит от индивидуальных возможностей детей.

В учебном плане предмет представлен с 1 по 6 год обучения. С обучающимися, нуждающимися в дополнительной индивидуальной работе, осуществляются коррекционно-развивающие занятия, где также проводится работа по формированию коммуникативных навыков. Материально-техническое оснащение учебного предмета «Речь и альтернативная коммуникация» включает:

- графические средства для альтернативной коммуникации: карточки с изображениями объектов, людей, действий, фотографии, пиктограммы, символы, таблички с напечатанными словами и фразами, наборы букв; предметные и сюжетные картинки с различной тематикой для развития речи;
- интерактивную доску, информационно-программное обеспечение: компьютерные программы символов (например, «Пиктограммы», “Bliss”); компьютерные программы для обучения жестовой речи, доступные обучающие компьютерные программы;

- тексты для чтения, книжки-самоделки, видеоматериалы.

Примерное содержание предмета

Жестовый язык.

Формирование связи между предметом, действием и жестом в бытовой, игровой деятельности. Умение указывать на предметы, обозначаемые педагогами с помощью жестов, выполнять простые действия по жестовой инструкции (иди, ешь, пей, в туалет, играй...). Понимание и употребление в непосредственном общении - в пределах определенной ситуации - жестов, связанных с режимными моментами, занятиями, играми и т.д. Умение приветствовать друг друга, прощаться, использование «вежливых» обращений (спасибо, пожалуйста...и т.д.). Понимание вопроса «Что ты хочешь?». Учить выражать с помощью жестов свое состояние, недомоганье, необходимость пожаловаться, попросить помощи. Понимание и использование жестов, обозначающих предметы объекты, действия, свойства, качество, количество предметов и их порядок при счете, пространственное расположение предметов, временные понятия. Умение понимать и воспроизводить различные коммуникативные высказывания (побуждения, сообщения, вопросы, отрицания) в ситуациях общения.

Русский язык

Развитие речи. Понимание и использование слов и простых фраз, обозначающих объекты и явления окружающего мира. Расширение словаря за счет лексики, обслуживающей обиходно-бытовую сферу. Формирование навыка ответа на вопросы с использованием готовых грамматических конструкций. Обучение самостоятельному использованию лексико-грамматических единиц в контексте. Понимание и использование простых побудительных, вопросительных, повествовательных, отрицательных конструкций в связи с практической деятельностью ребенка. Умение отвечать на вопросы и задавать их в связи с реальной практической ситуацией с использованием знакомого тематического словаря. Формирование навыка построения распространенного высказывания.

Составление рассказа по последовательно продемонстрированным действиям. Составление рассказа о себе в виде ответов на вопросы. Ответы на вопросы по содержанию текста. Умение участвовать в общении, отвечая на простые вопросы. Умение дополнять отсутствие речевых средств невербальными средствами

Обучение грамоте. Развитие зрительного восприятия, внимания, памяти в процессе подготовки к обучению чтению и письму. Овладение навыками глобального чтения: умение соотносить письменное слово с действием, предметом, свойством, явлением. Соотнесение букв и дактильных знаков на материале знакомых слов. Усвоение печатных букв и дактильных знаков. Составление подписей из букв разрезной азбуки к табличкам-дубликатам. Умение составить знакомые слова из букв разрезной азбуки; набирать на компьютере.

Развитие мелкой моторики. Развитие и координация движений кисти рук и пальцев. Игры с мозаикой, кубиками, мелкими предметами. Составление фигур из палочек, соломки, бумажных полосок по подражанию или по образцу учителя. Рисование, штриховка знакомых изображений.

Списывание знакомых слов. Навыки правильного использования тетради, ручки, карандаша. Письмо слов и предложений, связанных с личным опытом ребенка.

Чтение. Устно-дактильное чтение знакомых слов и фраз с последующей демонстрацией соответствующих предметов, действий и др. Умение читать и понимать короткие тексты из нескольких предложений, отвечать на вопросы по содержанию, делать схематичные рисунки. Формирование умения соотносить содержание прочитанного с собственным опытом, давать оценку действующим лицам.

Формирование умения ориентироваться в книге, находить указанную педагогом страницу, выделять название текста. Формирование навыка бережного отношения к книге.

II. Математика (*Математические представления*)³

Пояснительная записка.

В повседневной жизни, участвуя в разных видах деятельности, глухой ребенок с умеренной, тяжелой, глубокой умственной отсталостью нередко попадает в ситуации, требующие от него использования математических знаний. Так, накрывая на стол на трёх человек, нужно поставить три тарелки, три столовых прибора и др.

У большинства глухих обучающихся без дополнительных нарушений основы математических представлений формируются в естественных ситуациях. Глухие дети с выраженным нарушением интеллекта не могут овладеть элементарными математическими представлениями без специально организованного обучения. Создание ситуаций, в которых дети непроизвольно осваивают доступные для них элементы математики, является основным подходом в обучении. В конечном итоге важно, чтобы ребенок научился применять математические представления в повседневной жизни: определять время по часам, узнавать номер автобуса, на котором он сможет доехать домой, знать номер дома и квартиры и т.п.

Цель обучения – формирование элементарных математических представлений и умение применять их в повседневной жизни.

Программа предполагает работу по следующим разделам: «Количественные представления», «Представления о форме», «Представления о величине», «Пространственные представления», «Временные представления».

Знания, умения, навыки, приобретаемые ребенком в ходе освоения

³. В основу программ данного и последующих учебных предметов положено основное содержание примерной адаптированной основной общеобразовательной программы образования обучающихся с умеренной, тяжелой и глубокой умственной отсталостью (интеллектуальными нарушениями), тяжелыми и множественными нарушениями развития (вариант 2)

программного материала по математике, необходимы ему для ориентировки в окружающей действительности, т.е. во временных, количественных, пространственных отношениях, решении повседневных задач. Умение устанавливать взаимно-однозначные соответствия могут использоваться при сервировке стола, при раздаче материала и инструментов участникам какого-либо общего дела, при посадке семян в горшочки и т.д. Зная цифры, ребенок сможет сообщить дату рождения, домашний адрес, различить дни на календаре, номер автобуса и др. Представления об объемных геометрических телах и плоскостных геометрических фигурах, их свойствах пригодятся ребенку на занятиях по аппликации, лепке, рисованию, труду.

В учебном плане курс представлен отдельным предметом в каждом классе. Кроме того, в рамках курса «Коррекционно-развивающие занятия» также предполагается проведение занятий по математике с обучающимися, которые нуждаются в дополнительной индивидуальной работе. Тем обучающимся, для которых материал предмета недоступен, содержание «Математических представлений» не включается в индивидуальную образовательную программу и предмет не вносится в их индивидуальный учебный план.

Материально-техническое обеспечение предмета включает: различные по форме, величине, цвету наборы материала (в т.ч. природный); наборы предметов для занятий (типа «Нумикон», Монтессори-материал и др.); пазлы (из 2-х, 3-х, 4-х частей (до 10)); мозаики; пиктограммы с изображениями занятий, режимных моментов и др. событий; карточки с изображением цифр, денежных знаков и монет; макеты циферблата часов; калькулятор; весы; рабочие тетради с различными геометрическими фигурами, цифрами для раскрашивания, вырезания, наклеивания и другой материал; обучающие компьютерные программы, способствующие формированию у детей доступных математических представлений.

Содержание предмета.

Количественные представления. Нахождение одинаковых предметов.

Разъединение множества. Объединение предметов в единое множество. Различение множеств («один», «много», «мало», «пусто»). Сравнение множеств (без пересчета, с пересчетом).

Преобразование множеств (увеличение множества, уменьшение множества, уравнивание множеств). Представление о числовой последовательности. Пересчет предметов. Узнавание цифр. Соотнесение цифры с количеством предметов. Написание цифры. Представление множества двумя другими множествами. Решение задач на увеличение на несколько единиц. Решение задач на уменьшение на несколько единиц. Выполнение арифметических действий на калькуляторе. Представление о денежном знаке.

Представления о величине. Различение по величине однородных и разнородных предметов. Соотнесение величины предмета с названием. Сравнение предметов по величине. Составление упорядоченного ряда (по убыванию, по возрастанию). Различение по длине однородных и разнородных предметов. Сравнение предметов по длине. Различение по ширине однородных и разнородных предметов. Сравнение предметов по ширине. Различение предметов по высоте. Сравнение предметов по высоте. Различение предметов по весу. Сравнение предметов по весу. Измерение с помощью мерки.

Представление о форме. Представление о геометрических телах. Различение геометрических тел («шар», «куб», «призма», «параллелепипед»). Соотнесение геометрического тела с геометрической фигурой (куб – квадрат, шар – круг, треугольная призма – треугольник, параллелепипед – прямоугольник). Соотнесение предмета с геометрическим телом, геометрической фигурой. Рисование геометрической фигуры («треугольник», «квадрат», «прямоугольник», «круг»).

Пространственные представления. Пространственные представления (верх, низ, перед, зад, право, лево). Определение месторасположения

предметов в пространстве («близко», «далеко», «сверху», «снизу», «спереди», «сзади», «справа», «слева»). Перемещение в пространстве в заданном направлении («вверх», «вниз», «вперёд», «назад», «вправо», «влево»). Ориентация на плоскости («верх», «низ», «середина», «правая сторона», «левая сторона»). Составление предмета из двух и нескольких частей. Составление картинки из нескольких частей. Составление ряда из предметов, изображений. Определение месторасположения предметов в ряду.

Временные представления. Определение временного промежутка («сейчас», «вчера», «сегодня», «завтра»). Составление последовательности событий. Определение времени по часам (в доступных обучающемуся пределах). Соотнесение времени с началом и концом деятельности.

III. ОКРУЖАЮЩИЙ ПРИРОДНЫЙ МИР

Пояснительная записка.

Важным аспектом обучения глухих детей с умеренной и тяжелой умственной отсталостью является расширение представлений об окружающем их природном мире. Программный материал по предмету «Окружающий природный мир» рассчитан на формирование у обучающихся представлений о природе, о взаимосвязи живой, неживой природы и человека.

Цель обучения – формирование представлений о живой и неживой природе, о взаимодействии человека с природой, бережного отношения к природе.

Основными задачами программы являются: формирование представлений об объектах и явлениях неживой природы, формирование временных представлений, формирование представлений о растительном и животном мире. Программа представлена следующими разделами: «Растительный мир», «Животный мир», «Временные представления», «Объекты неживой природы».

В процессе формирования представлений о неживой природе ребенок

получает знания о явлениях природы (снег, дождь, туман и др.), о цикличности в природе – сезонных изменениях (лето, осень, весна, зима), суточных изменениях (утро, день, вечер, ночь), учится устанавливать общие закономерности природных явлений. Ребенок знакомится с разнообразием растительного и животного мира, получает представления о среде обитания животных и растений, учится выделять характерные признаки, устанавливать связи между ними. Наблюдая за трудом взрослых по уходу за домашними животными и растениями, ребенок учится выполнять доступные действия: посадка, полив и другой уход за растениями, кормление аквариумных рыбок, животных и др. Особое внимание уделяется воспитанию любви к природе, бережному и гуманному отношению к ней.

Формирование представлений у глухих детей с умеренной, тяжелой, глубокой умственной отсталостью должно происходить по принципу «от частного к общему». Сначала ребенок знакомится с конкретным объектом, например, яблоко: его строением, учится узнавать этот объект среди нескольких предложенных объектов, затем получает представление о способах их переработки (приготовление варенья, компота).

В учебном плане предмет представлен в каждом классе. Кроме того, в рамках курса «Коррекционно-развивающие занятия» также возможно проведение занятий по естествознанию с обучающимися, которые нуждаются в дополнительной индивидуальной работе. Тем обучающимся, для которых материал предмета недоступен, содержание «Окружающий природный мир» не включаются в индивидуальную образовательную программу и данный предмет не вносится в их индивидуальный учебный план.

Материально-техническое обеспечение предмета включает: объекты природы: камни, почва, семена, комнатные растения и другие образцы природного материала (в т.ч. собранного вместе с детьми в ходе экскурсий); наглядный изобразительный материал (видео, фотографии, рисунки для демонстрации обучающимся); муляжи овощей, фруктов; пиктограммы с

изображениями действий, операций по уходу за растениями, животными; различные календари; изображения сезонных изменений в природе; рабочие тетради с различными объектами природы для раскрашивания, вырезания, наклеивания и другой материал; обучающие компьютерные программы, способствующие формированию у детей доступных представлений о природе; аудио- и видеоматериалы; живой уголок, аквариум, огород и др.

По возможности, в организации создаются «живые уголки» для непосредственного контакта с живыми обитателями природы (аквариумными рыбками, птицами, хомячками, морскими свинками и т.д.). При наличии соответствующих ресурсов в организации может быть создан небольшой скотный двор, в котором содержатся домашние животные и птицы, разбит небольшой учебный огород и/или поставлена тепличка. Подобные хозяйства обеспечивают условия эффективного формирования представлений об окружающем мире, а также развитию навыков трудовой деятельности для обучающихся. Кроме того, организованные занятия с животными и растениями способствуют нормализации эмоционального состояния детей в процессе их непосредственного контакта с живой природой. В случае отсутствия возможности выращивать растения и содержать животных в учреждении, необходимо организовывать учебные поездки детей в зоопарк, на ферму, в тепличные хозяйства и т.д.

Содержание предмета.

Растительный мир.

Представление о растениях (дерево, куст, трава). Представление о деревьях (берёза, дуб, клён, ель, сосна,). Представление о фруктах (яблоко, слива, вишня, банан, лимон, апельсин, груша, мандарин, киви). Представление об овощах (помидор, огурец, капуста, лук, картофель, морковь, свекла, репа, редис...). Представление о ягодах (смородина, клубника, малина, крыжовник...). Представление о грибах. Представление о цветах. Представление о комнатных растениях, особенностях ухода за ними. Представление о значении растений в жизни человека: сборе урожая овощей,

фруктов, ягод, грибов, способами их переработки (изготовление сока, варенья, варка, жарка, засол и др.).

Животный мир.

Представление о животном. Представление о домашних животных (корова, свинья, лошадь, коза, овца (баран), кот, собака). Представление о диких животных (лиса, заяц, волк, медведь, белка, еж и др.). Представление о птице. Представление о домашних птицах (курица (петух), утка, гусь, индюк). Представление о перелетных и зимующих птицах. Представление о рыбах. Представление о насекомых (жук, бабочка, стрекоза, муравей, муха, комар, пчела, таракан). Представление о значении животных в жизни человека (источник питания, из шкур и шерсти изготавливают одежду и др.).

Объекты природы.

Представление о почве. Представление о воде. Представление об огне. Представление о воздухе. Представление о земле и небе. Представление о реке, озере, море. Представление о лесе. Представление о луге.

Временные представления.

Представление о частях суток. Представление о неделе. Представление о годе. Представление о временах года (осень, зима, весна, лето). Представление о сезонных явлениях природы (дождь, снег, гроза, туман, ветер). Представление о погоде текущего дня. Представления о деятельности человека в контексте течения времени: в разное время года, в разную погоду. Измерение времени (календарь, часы).

IV. ЧЕЛОВЕК И ОБЩЕСТВО

4.1. Человек

Пояснительная записка.

Приобщение ребенка к социальному миру начинается с развития представлений о себе. Становление личности ребенка происходит при условии его активности, познания им окружающего мира, осознания себя

среди других людей. Социальную природу «я» ребенок начинает понимать в процессе взаимодействия с другими людьми, и в первую очередь со своими родными и близкими.

Обучение предмету «Человек» направлено на формирование представлений о себе как «Я» и своем ближайшем окружении и повышение уровня самостоятельности в процессе самообслуживания.

Программа представлена следующими разделами: «Представления о себе», «Семья», «Гигиена тела», «Туалет», «Одевание и раздевание», «Прием пищи».

Раздел «Представления о себе» включает следующее содержание: представления о своем теле, его строении, о своих двигательных возможностях, правилах здорового образа жизни (режим дня, питание, сон, прогулка, гигиена, занятия физической культурой и профилактика болезней), поведении, сохраняющем и укрепляющем здоровье, полезных и вредных привычках, возрастных изменениях. Раздел «Гигиена тела» включает задачи по формированию умений умываться, мыться под душем, чистить зубы, мыть голову, стричь ногти, причесываться и т.д. Раздел «Обращение с одеждой и обувью» включает задачи по формированию умений ориентироваться в одежде, соблюдать последовательность действий при одевании и снятии предметов одежды. Раздел «Прием пищи» предполагает обучение использованию во время еды столовых приборов, питью из кружки, накладыванию пищи в тарелку, пользованию салфеткой. Задачи по формированию навыков обслуживания себя в туалете включены в раздел «Туалет». Освоение содержания раздела «Семья» предполагает формирование представлений о своем ближайшем окружении: членах семьи, взаимоотношениях между ними, семейных традициях. Ребенок учится соблюдать правила и нормы культуры поведения и общения в семье. Важно, чтобы образцом культуры общения для ребенка являлись доброжелательное и заботливое отношение к окружающим, спокойный приветливый тон.

Ребенок обучается понимать окружающих людей, проявлять к ним доброжелательное отношение, стремиться к общению и взаимодействию с ними.

Большинство разделов включают задачи, требующие обучения отдельным операциям, например, при мытье рук ребенок учится удерживать руки под струей воды, намыливать руки и т.д. После того как ребенок их освоит, он учится соблюдать последовательность этих операций. Процесс обучения предусматривает поэтапность в плане усложнения самих навыков. Например, формирование гигиенических навыков начинают с обучения мытью рук, лица и заканчивают обучением мытью всего тела.

При формировании навыков самообслуживания важно объединять усилия специалистов и родителей. Работа, проводимая в школе, должна продолжаться дома. В домашних условиях возникает больше естественных ситуаций для совершенствования навыков самообслуживания. Формирование действий самообслуживания основано на умениях и навыках, сформированных в ходе обучения предметно-практической деятельности.

В учебном плане предмет представлен с 1 по 6 год обучения. В рамках предметно-практических и коррекционно-развивающих занятий также возможно проведение занятий по данному предмету с обучающимися, которые нуждаются в дополнительной индивидуальной работе.

Для реализации программы по предмету «Человек» материально-техническое обеспечение включает: специально оборудованные санузлы для пользования ими обучающимися на инвалидных креслах-колясках; душевые кабины и душевые кушетки; подъемно-передвижное оборудование для обучающихся с нарушениями ОДА; тренажеры для обучения обращению с одеждой и обувью; насадки для столовых приборов, специальные кружки и другая посуда, облегчающая самостоятельный прием пищи детьми с нарушениями ОДА. Предметные и сюжетные картинки, фотографии с изображением членов семьи ребенка; пиктограммы и видеозаписи действий,

правил поведения, пиктограммы с изображением действий, операций самообслуживания, используемых при этом предметов и др. Кроме того, используются видеоматериалы, презентации, мультипликационные фильмы, иллюстрирующие внутрисемейные взаимоотношения; семейный альбом, рабочие тетради с изображениями контуров взрослых и детей для раскрашивания, вырезания, наклеивания, составления фотоколлажей и альбомов; обучающие компьютерные программы, способствующие формированию у детей доступных представлений о ближайшем социальном окружении. По возможности, используются технические средства: компьютер, видеопроектор и другое мультимедийное оборудование. Стеллажи для наглядных пособий, зеркала настенные и индивидуальные, столы, стулья с подлокотниками, подножками и др.

Примерное содержание предмета

Представления о себе.

Идентификация себя со своим именем, своей половой принадлежности (как мальчика или девочки). Представление о частях тела. Представление о лице человека. Представление о строении человека. Представление о состоянии своего здоровья, важности соблюдения режима дня и правил личной гигиены. Называние своего возраста, даты рождения. Представление о возрастных изменениях человека. Называние своего имени и фамилии. Представление о занятиях в свободное время. Рассказ о себе.

Гигиена тела.

Различение вентилей с горячей и холодной водой. Регулирование напора струи воды. Смешивание воды до комфортной температуры. Вытирание рук полотенцем. Сушка рук с помощью автоматической сушилки. Соблюдение последовательности действий при мытье и вытирании рук (открывание крана, регулирование напора струи и температуры воды, намачивание рук, намыливание рук, смывание мыла с рук, закрывание крана,

вытирание рук). Нанесение крема на руки. Подстригание ногтей ножницами. Вытирание лица. Соблюдение последовательности действий при мытье и вытирании лица. Чистка зубов. Полоскание полости рта. Соблюдение последовательности действий при чистке зубов и полоскании полости рта. Очищение носового хода. Расчесывание волос. Соблюдение последовательности действий при мытье и вытирании волос. Соблюдение последовательности действий при сушке волос феном. Мытье ушей. Чистка ушей. Вытирание ног. Соблюдение последовательности действий при мытье и вытирании ног. Соблюдение последовательности действий при мытье и вытирании тела. Гигиена интимной зоны.

Одевание и раздевание.

Надевание предмета одежды. Обувание обуви. Соблюдение последовательности действий при одевании комплекта одежды (например, колготки, юбка, футболка, кофта). Застегивание (завязывание): липучки, молнии, пуговицы, кнопки, ремня, шнурка. Контроль своего внешнего вида. Различение лицевой и изнаночной, передней и задней стороны одежды, верха и низа одежды. Различение правого и левого ботинка (сапога, тапка). Выворачивание одежды. Расстегивание липучки, молнии, пуговицы, ремня, кнопки, развязывание шнурков. Снятие предмета одежды (например, кофты, захват кофты за край правого рукава, стягивание правого рукава кофты, захват кофты за край левого рукава, стягивание левого рукава кофты). Снятие обуви (например, ботинок, захват рукой задней части правого ботинка, стягивание правого ботинка, захват рукой задней части левого ботинка, стягивание левого ботинка). Соблюдение последовательности при раздевании (например, верхней одежды, снятие варежек, снятие шапки, расстегивание куртки, снятие куртки, расстегивание сапог, снятие сапог).

Туалет.

Сообщение о желании сходить в туалет. Сидение на унитазе и

оправление малой/большой нужды. Пользование туалетной бумагой. Соблюдение правил последовательности действий в туалете: поднятие крышки, опускание сидения, спускание одежды – брюк, колготок, трусов; сидение на унитазе/горшке, оправление нужды в унитаз, пользование туалетной бумагой, одевание одежды – трусов, колготок, брюк; нажимание кнопки слива воды, мытье рук, использование бумажных полотенец, электросушилки.

Прием пищи.

Сообщение о желании пить. Питье из кружки/стакана (захват кружки/стакана, поднесение кружки/стакана ко рту, наклон кружки/стакана, вытягивание / вливание жидкости в рот, опускание кружки/стакана на стол. Наливание жидкости в кружку. Питье через соломинку. Сообщение о желании есть. Еда руками. Еда ложкой (захват ложки, зачерпывание ложкой пищи из тарелки, поднесение ложки с пищей ко рту, снятие с ложки пищи губами, опускание ложки в тарелку). Еда вилкой (захват вилки, накалывание кусочка пищи, поднесение вилки ко рту, снятие губами с вилки кусочка пищи, опускание вилки в тарелку). Использование ножа и вилки во время приема пищи (отрезание ножом кусочка пищи от целого куска, наполнение вилки гарниром с помощью ножа). Использование салфетки во время приема пищи. Накладывание пищи в тарелку.

Семья.

Представление о членах семьи, о родственных отношениях в семье. Представление о бытовой и досуговой деятельности членов семьи. Представление о профессиональной деятельности членов семьи. Рассказ о своей семье.

V. ДОМОВОДСТВО

Пояснительная записка.

Обучение глухого ребенка с умеренной или тяжелой умственной отсталостью ведению домашнего хозяйства является важным направлением подготовки к самостоятельной жизни. Благодаря занятиям по домоводству реализуется возможность активного участия ребенка в работе по дому, воспитывается потребность устраивать свой быт в соответствии с общепринятыми нормами и правилами. Овладение простейшими хозяйственно – бытовыми навыками не только снижает зависимость ребёнка от окружающих, но и укрепляет его уверенность в своих силах.

Цель обучения: повышение самостоятельности детей в выполнении хозяйственно-бытовой деятельности. Основные задачи: формирование умений обращаться с инвентарем; освоение действий по приготовлению пищи, уборке помещения и территории, уходу за вещами;

Освоенные действия ребенок может в последующем применять как в быту, так и в трудовой деятельности. Так, например, занятия по уборке помещений и территории актуальны для формирования бытовой деятельности детей и перспективны для получения в будущем работы в качестве дворника или уборщицы.

Программа по домоводству включает следующие разделы: «Уход за вещами», «Приготовление пищи», «Уборка помещений и территории». В учебном плане предмет представлен с 4 по 6 год обучения. В рамках коррекционных занятий: «Предметно-практические действия», «Коррекционно-развивающие занятия» также возможно проведение работы по формированию отдельных умений и навыков, используемых в бытовой деятельности, с обучающимися, которые нуждаются в дополнительных индивидуальных занятиях.

Материально-техническое оснащение учебного предмета «Домоводство» предусматривает:

- дидактический материал: изображения (картинки, фото, пиктограммы) предметов посуды, кухонной мебели, продуктов питания, уборочного инвентаря, бытовой техники; альбомы с демонстрационным

материалом, составленным в соответствии с изучаемыми темами учебной программы;

- Оборудование: кухонная мебель, кухонная посуда (кастрюли, сковороды, чайники, тарелки, ложки, ножи, вилки, кружки и др.), предметы для украшения интерьера (ваза, скатерть и др.), тазики, настенные и индивидуальные зеркала, гладильная доска, бытовая техника (чайник электрический, холодильник, утюг, пылесос, электрическая плита, микроволновая печь), ковровая, грифельная и магнитная доски, уборочный инвентарь (тряпки, лопаты, грабли), тачки, лейки и др.

Примерное содержание предмета

Приготовление пищи.

Различение кухонного инвентаря по его назначению (посуда (тарелка, кастрюля, сковорода и др.), кухонные принадлежности (терка, венчик, овощечистка, разделочная доска, пресс для чеснока, открывалка и др.), бытовая техника (холодильник, плита, электрический чайник и др.). Различение чистой и грязной посуды. Очищение остатков пищи с посуды. Замачивание посуды. Протирание посуды губкой. Чистка посуды. Ополаскивание посуды. Сушка посуды. Соблюдение последовательности действий при мытье и сушке посуды (очищение посуды от остатков пищи, замачивание посуды, намыливание посуды моющим средством, чистка посуды, ополаскивание, сушка). Мытье бытовых приборов. Хранение посуды и бытовых приборов.

Подготовка к приготовлению блюда. Соблюдение правил гигиены при приготовлении пищи. Выбор продуктов, необходимых для приготовления блюда. Выбор инвентаря, необходимого для приготовления блюда. Обработка продуктов. Мытье продуктов. Чистка овощей. Резание ножом. Нарезание продуктов (кубиками, кольцами, полукольцами). Натирание

продуктов на тёрке. Перемешивание продуктов (ложкой, венчиком, блендером).

Соблюдение последовательности действий при сервировке стола (накрывание стола скатертью, расставление посуды, раскладывание столовых приборов, раскладывание салфеток, расставление солонки и ваз, расставление блюд).

Уход за вещами

Ручная стирка: наполнение емкости водой. Выбор моющего средства. Отмеривание необходимого количества моющего средства. Замачивание белья. Стирка белья. Полоскание белья. Выжимание белья. Вывешивание белья на просушку. Соблюдение последовательности действий при ручной стирке (наполнение емкости водой, выбор моющего средства, определение количества моющего средства, замачивание белья, стирка белья, полоскание белья, выжимание белья, вывешивание белья на просушку).

Глажка белья: знание назначения утюга. Соблюдение последовательности действий при глажении белья. Складывание белья и одежды. Вывешивание одежды на «плечики». Чистка одежды. Мытье обуви. Просушивание обуви. Чистка обуви.

Уборка помещения.

Уборка с поверхности стола остатков еды и мусора. Вытирание поверхности мебели. Соблюдение последовательности действий при мытье поверхностей мебели (наполнение таза водой, приготовление тряпок, добавление моющего средства в воду, уборка предметов с поверхности, вытирание поверхности, вытирание предметов интерьера, раскладывание предметов интерьера по местам, выливание использованной воды).

Подметание пола: сметание мусора на полу в определенное место. Заметание мусора на совок. Выполнение последовательности действий при

подметании пола (сметание мусора в определенное место, заметание мусора на совок, высыпание мусора в урну).

Мытье пола: соблюдение последовательности действий при мытье пола (наполнение емкости для мытья пола водой, добавление моющего средства в воду, намачивание и отжимание тряпки, мытье пола, выливание использованной воды, просушивание мокрых тряпок).

Уборка территории.

Уборка бытового мусора. Подметание территории. Сгребание травы и листьев. Уборка снега (сгребание снега, перебрасывание снега). Уход за уборочным инвентарем.

VI. ОКРУЖАЮЩИЙ СОЦИАЛЬНЫЙ МИР

Пояснительная записка.

Обучение детей жизни в обществе включает формирование представлений об окружающем социальном мире и умений ориентироваться в нем, включаться в социальные отношения. В силу различных особенностей физического, интеллектуального, эмоционального развития глухие дети с умеренной, тяжелой, глубокой умственной отсталостью испытывают трудности в осознании социальных явлений. В связи с этим программа учебного предмета «Окружающий социальный мир» позволяет планомерно формировать осмысленное восприятие социальной действительности и включаться на доступном уровне в жизнь общества.

Цель обучения – формирование представлений о человеке и окружающем его социальном и предметном мире, а также умения соблюдать элементарные правила поведения в социальной среде.

Основными задачами программы «Окружающий социальный мир» являются: знакомство с явлениями социальной жизни (человек и его деятельность, общепринятые нормы поведения), формирование

представлений о предметном мире, созданном человеком (многообразие, функциональное назначение окружающих предметов, действия с ними). Программа представлена следующими разделами: «Квартира, дом, двор», «Одежда», «Продукты питания», «Школа», «Предметы и материалы, изготовленные человеком», «Город, страна», «Транспорт». В процессе обучения по программе у ребенка формируются представления о родном городе, в котором он проживает. Знакомясь с рукотворными объектами и социальными явлениями окружающей действительности, ребенок учится выделять их характерные признаки, объединять в группы по этим признакам, устанавливать связи между ними. Получая представления о социальной жизни, в которую он включен, ребенок учится соотносить свое поведение и поступки других людей с нравственными ценностями (эталонами) и общепринятыми нормами поведения. Ребенок учится ориентироваться в различных ситуациях: избегать риски и угрозы его жизни и здоровью, в частности, учится быть внимательным и осторожным на улице, дома, в школе.

Жизнь в обществе предполагает следование определенным правилам. Для формирования умения соблюдать нормы поведения в обществе необходима совместная целенаправленная последовательная работа специалистов и родителей. Важно сформировать у ребенка типовые модели поведения в различных ситуациях: поездки в общественном транспорте, поведения в магазине, поведение в опасной ситуации и др. Содержание материала по программе «Окружающий социальный мир» является основой формирования представлений, умений и навыков по предметам «Изобразительная деятельность», «Домоводство», «Предметно-практические действия» и др. Так знания, полученные ребенком в ходе работы по разделу «Посуда», расширяются и дополняются на занятиях по домоводству, где ребенок учится готовить, сервировать стол и т.д.

Специфика работы по программе «Окружающий социальный мир»

заключается в том, что занятия проводятся не только в классе, но и в местах общего пользования (парк, магазин и т.д.) Ребенок выходит в город (поселок), знакомится с различными организациями, предоставляющими услуги населению, наблюдает за деятельностью окружающих людей, учится вести себя согласно общепринятым нормам поведения.

В учебном плане предмет представлен с 1 по 6 год обучения. Кроме того, в рамках коррекционно-развивающих занятий также возможно использование программного материала данного предмета с обучающимися, которые нуждаются в дополнительной индивидуальной работе. Тем обучающимся, для которых материал предмета недоступен, содержание «Окружающий социальный мир» не включается в индивидуальную образовательную программу, предмет не вносится в индивидуальный учебный план.

Для реализации программы материально-техническое обеспечение предмета включает: натуральные объекты, муляжи, макеты, предметные и сюжетные картинки, пиктограммы с изображением объектов (в школе, во дворе, в городе), действий, правил поведения и т.д. Кроме того, используются аудио и видеоматериалы, презентации, мультипликационные фильмы, иллюстрирующие социальную жизнь людей, правила поведения в общественных местах и т.д.; рабочие тетради с различными объектами окружающего социального мира для раскрашивания, вырезания, наклеивания и другой материал; обучающие компьютерные программы, способствующие формированию у детей доступных социальных представлений. По возможности, используются технические и транспортные средства. Необходимым оборудованием для иллюстрации социальных явлений являются: интерактивная доска, компьютер, видеопроектор и другое мультимедийное оборудование. Оборудованное (по возможности с подъемником) транспортное средство позволит детям (в частности, не передвигающимся самостоятельно детям) выезжать в город для участия в

занятиях в местах общего доступа горожан и в организациях, предоставляющих услуги населению.

Примерное содержание предмета

Школа.

Ориентация в классе, его зонах, в местах расположения учебных принадлежностей. Ориентация в помещениях школы, на школьной территории; в распорядке школьного дня. Представления о профессиях людей, работающих в школе, о школьных принадлежностях (школьная доска, парта, мел, ранец, учебник, тетрадь, дневник, карандаш, точилка, резинка, фломастер, пенал, ручка, линейка, краски, кисточка, пластилин и т.д.). Представление о себе как обучающемся в коллективе одноклассников. Соблюдение правил учебного поведения. Следование правилам общения, игры, труда. Соблюдение общепринятых норм поведения с взрослыми и сверстниками.

Квартира, дом, двор.

Ориентация в помещениях своего дома. Представление о частях дома: стена, крыша, окно, дверь, потолок, пол. Представление о местах общего пользования в доме: подъезд, лестничная площадка, лифт. Представление о помещениях квартиры: прихожая, комната, кухня, ванная комната, туалет, балкон. Представление об убранстве дома. Представление о предметах мебели: стол, стул, диван, шкаф, полка, кресло, кровать др. Представление о предметах посуды, предназначенных для сервировки стола: тарелка, стакан, кружка, ложка, вилка, нож и для приготовления пищи: кастрюля, сковорода, чайник, нож, др. Представление об электроприборах: телевизор, утюг, лампа, микроволновая печь, электрический чайник, фен. Представление о часах. Представление об электронных устройствах: телефон, компьютер, планшет. Использование предметов домашнего обихода в повседневной жизни. Представление о территории двора: место для отдыха, игровая площадка,

спортивная площадка, место для парковки автомобилей, место для контейнеров с мусором. Ориентация во дворе. Умение вести себя в случаях чрезвычайной ситуации (отсутствие света, воды и т.д.).

Предметы и материалы, изготовленные человеком.

Представление о бумаге, стекле, резине, металле, ткани, керамике, пластмассе и др. Представление об основных свойствах материалов и изготовленных из них предметов: стекло, керамика – хрупкие, могут разбиться; бумага – рвется, режется и т.д. Представления о применении различных материалов в предметах быта, обихода.

Город.

Представление об улицах, на которых расположена школа, дом. Ориентация в городе: умение находить остановки общественного транспорта, магазины и др. места. Представление о профессиях людей, работающих в городских учреждениях. Соблюдение правил поведения в общественных местах. Соблюдение правил поведения на улице.

Транспорт.

Представление о наземном транспорте. Соблюдение правил дорожного движения. Представление о воздушном транспорте. Представление о водном транспорте. Представление о профессиях людей, работающих на транспорте. Представление об общественном транспорте. Соблюдение правил пользования общественным транспортом. Представление о специальном транспорте (скорая помощь, пожарная машина...). Представление о профессиях людей, работающих на специальном транспорте.

Традиции, обычаи.

Представление о празднике: день рождения, Новый год и др. Участие в школьных мероприятиях.

VII. Искусство

ИЗОБРАЗИТЕЛЬНАЯ ДЕЯТЕЛЬНОСТЬ

(лепка, рисование, аппликация)

Пояснительная записка.

Изобразительная деятельность занимает важное место в работе с глухими детьми, обучающимися по варианту 1.4. Вместе с формированием умений и навыков изобразительной деятельности у ребёнка воспитывается эмоциональное отношение к миру, формируются восприятия, воображение, память, зрительно - двигательная координация. На занятиях по аппликации, лепке, рисованию дети имеют возможность выразить себя как личность, проявить интерес к деятельности или к предмету изображения, доступными для них способами осуществить выбор изобразительных средств. Многообразие используемых в изобразительной деятельности материалов и техник позволяет включать в этот вид деятельности всех детей без исключения. Несмотря на то, что некоторые дети с ДЦП не могут использовать приёмы захвата кисти, карандаша, они могут создать сюжет изображения, отпечатывая картинку штампами или выдувая краску через блочек на трафарет. Разнообразие используемых техник делает работы детей выразительнее, богаче по содержанию, доставляет им много положительных эмоций.

Целью обучения изобразительной деятельности является формирование умений изображать предметы и объекты окружающей действительности художественными средствами. Основные задачи: развитие интереса к изобразительной деятельности, формирование умений пользоваться инструментами, обучение доступным приемам работы с различными материалами, обучение изображению (изготовлению) отдельных элементов, развитие художественно - творческих способностей.

Программа по изобразительной деятельности включает три раздела: «Лепка», «Рисование», «Аппликация». Во время занятий изобразительной деятельностью необходимо вызывать у ребёнка положительную эмоциональную реакцию, поддерживать и стимулировать его творческие устремления, развивать самостоятельность. Ребёнок обучается уважительному отношению к своим работам, оформляя их в рамы, участвуя в выставках, творческих показах. Ему важно видеть и знать, что результаты его творческой деятельности полезны и нужны другим людям. Это делает жизнь ребенка интереснее и ярче, способствует его самореализации, формирует чувство собственного достоинства. Сформированные на занятиях изобразительной деятельности умения и навыки необходимо применять в последующей трудовой деятельности, например, при изготовлении полиграфических и керамических изделий, изделий в технике батик, календарей, блокнотов и др.

В учебном плане предмет представлен с 0 по 5 год обучения. В рамках предметно-практических и коррекционно-развивающих занятий также следует проводить занятия с использованием творческих умений. Это особенно важно для дополнительной индивидуальной работы с обучающимися.

Материально-техническое оснащение учебного предмета «Изобразительная деятельность» предусматривает:

- Наборы инструментов для занятий изобразительной деятельностью, включающие кисти, ножницы (специализированные, для фигурного вырезания, для левой руки и др.), шило, коврики, фигурные перфораторы, стеки, индивидуальные доски, пластиковые подложки и т.д.
- Натуральные объекты, изображения (картинки, фотографии, пиктограммы) готовых изделий и операций по их изготовлению; репродукции картин; изделия из глины; альбомы с демонстрационными

материалами, составленными в соответствии с содержанием учебной программы; рабочие альбомы (тетради) с материалом для раскрашивания, вырезания, наклеивания, рисования; видеофильмы, презентации, аудиозаписи;

- Оборудование: мольберты, планшеты, музыкальный центр, компьютер, проекционное оборудование; стеллажи для наглядных пособий, изделий, для хранения бумаги и работ учащихся и др.; магнитная и ковровая доска.
- Расходные материалы для ИЗО: клей, бумага (цветная, папиросная, цветной ватман и др.), карандаши (простые, цветные), мелки (пастель, восковые и др.), фломастеры, маркеры, краски (акварель, гуашь, акриловые краски), бумага разных размеров для рисования; пластичные материалы (пластилин, соленое тесто, пластичная масса, глина) и др.

Примерное содержание предмета

Лепка.

Различение пластичных материалов и их свойств; различение инструментов и приспособлений для работы с пластичными материалами. Разминание пластилина, теста, глины; раскатывание теста, глины скалкой. Отрывание кусочка материала от целого куска; откручивание кусочка материала от целого куска; отщипывание кусочка материала от целого куска; отрезание кусочка материала стеклой. Размазывание материала: размазывание пластилина (по шаблону, внутри контура). Катание колбаски (на доске, в руках), катание шарика (на доске, в руках); получение формы путем выдавливания формочкой; вырезание заданной формы по шаблону стеклой. Сгибание колбаски в кольцо; закручивание колбаски в жгутик; переплетение колбасок (плетение из 2-х колбасок, плетение из 3-х колбасок); проделывание отверстия в детали; расплющивание материала (на доске, между ладонями, между пальцами); скручивание колбаски, лепешки, полоски; зачищывание краев детали. Соединение деталей изделия разными

способами (прижатием, примазыванием, прищипыванием). Лепка предмета, состоящего из одной части и нескольких частей. Оформление изделия (выполнение отпечатка, нанесение на изделие декоративного материала, дополнение изделия мелкими деталями, нанесение на изделие рисунка. Лепка нескольких предметов (объектов), объединённых сюжетом.

Аппликация.

Различение разных видов бумаги среди других материалов. Различение инструментов и приспособлений, используемых для изготовления аппликации. Сминание бумаги. Разрывание бумаги заданной формы, размера. Сгибание листа бумаги (пополам, вчетверо, по диагонали). Скручивание листа бумаги. Намазывание поверхности клеем (всей поверхности, части поверхности). Разрезание бумаги ножницами (выполнение надреза, разрезание листа бумаги). Вырезание по контуру. Сборка изображения объекта из нескольких деталей. Конструирование объекта из бумаги (заготовка отдельных деталей, соединение деталей между собой). Соблюдение последовательности действий при изготовлении предметной аппликации (заготовка деталей, сборка изображения объекта, намазывание деталей клеем, приклеивание деталей к фону). Соблюдение последовательности действий при изготовлении декоративной аппликации (заготовка деталей, сборка орнамента способом чередования объектов, намазывание деталей клеем, приклеивание деталей к фону). Соблюдение последовательности действий при изготовлении сюжетной аппликации (придумывание сюжета, составление эскиза сюжета аппликации, заготовка деталей, сборка изображения, намазывание деталей клеем, приклеивание деталей к фону).

Рисование.

Различение материалов и инструментов, используемых для рисования. Оставление графического следа на бумаге, доске, стекле. Рисование

карандашом. Соблюдение последовательности действий при работе с красками: опустить кисть в баночку с водой, снять лишнюю воду с кисти, обмакнуть ворс кисти в краску, снять лишнюю краску о край баночки, рисование на листе бумаги, опустить кисть в воду и т.д. Рисование кистью: прием касания, прием примакивания, прием наращивания массы. Выбор цвета для рисования. Получение цвета краски путем смешивания красок других цветов. Рисование точек. Рисование линий: вертикальных, горизонтальных, наклонных. Соединение точек. Рисование геометрической фигуры: круг, овал, квадрат, прямоугольник, треугольник.

Закрашивание внутри контура, заполнение всей поверхности внутри контура. Заполнение контура точками. Штриховка слева направо, сверху вниз, по диагонали, двойная штриховка. Рисование контура предмета по контурным линиям, по опорным точкам, по трафарету, по шаблону, по представлению. Дорисовывание части предмета, отдельных деталей предмета, с использованием осевой симметрии. Рисование предмета (объекта) с натуры.

Рисование элементов орнамента: растительных, геометрических. Дополнение готового орнамента отдельными элементами: растительными, геометрическими. Рисование орнамента из растительных и геометрических форм в полосе, в круге, в квадрате. Дополнение сюжетного рисунка отдельными предметами (объектами), связанными между собой по смыслу. Расположение объектов на поверхности листа при рисовании сюжетного рисунка. Подбор цвета в соответствии с сюжетом рисунка. Рисование сюжетного рисунка: по образцу - срисовывание готового сюжетного рисунка, из предложенных объектов, по представлению. Рисование с использованием нетрадиционных техник: монотипия, «по сырому», рисование с солью, граттаж, «под батик».

VIII. АДАПТИВНАЯ ФИЗКУЛЬТУРА

Пояснительная записка.

Одним из важнейших направлений работы с глухим ребенком, имеющим умеренную, тяжелую, глубокую умственную отсталость, является физическое развитие, которое происходит на занятиях по адаптивной физической культуре. Целью адаптивной физической культуры является повышение двигательной активности детей и обучение использованию полученных навыков в повседневной жизни. Основные задачи: формирование и совершенствование основных и прикладных двигательных навыков; умения кататься на велосипеде, ходить на лыжах, плавать, играть в спортивные игры; укрепление и сохранение здоровья детей, профилактика болезней и возникновения вторичных заболеваний.

Программа по адаптивной физической культуре включает 5 разделов: «Плавание», «Спортивные и подвижные игры», «Велосипедная подготовка», «Лыжная подготовка».

Содержание раздела «Плавание» включает задачи на формирование умений двигаться в воде и навыка плавания. Раздел «Спортивные и подвижные игры» содержит задачи на формирование умения взаимодействовать в процессе игры и соблюдать правила игры. Содержанием раздела «Велосипедная подготовка» является обучение езде на трехколесном и на двухколесном велосипеде. Раздел «Лыжная подготовка» предусматривает формирование навыка ходьбы на лыжах и дальнейшее его совершенствование.

В учебном плане предмет представлен с 1 по 6 год обучения. Вместе с тем, в рамках занятий по «Двигательному развитию» также возможно проведение занятий по формированию и развитию двигательных навыков с обучающимися, которые нуждаются в этом дополнительно.

Материально-техническое оснащение учебного предмета предусматривает как обычное для спортивных залов школ оборудование и инвентарь, так и специальное адаптированное (ассистивное) оборудование для детей с различными нарушениями развития, включая тренажеры, специальные велосипеды (с ортопедическими средствами), инвентарь для

подвижных и спортивных игр и др. Материально-техническое оснащение учебного предмета «Адаптивная физкультура» включает:

- дидактический материал: изображения (картинки, фото, пиктограммы) спортивного, туристического инвентаря; альбомы с демонстрационным материалом в соответствии с темами занятий.
- спортивный инвентарь: маты, батуты, гимнастические мячи разного диаметра, гимнастические скамейки, гимнастические лестницы, обручи, кегли, мягкие модули различных форм, гимнастические коврики, корзины, футбольные, волейбольные, баскетбольные мячи, бадминтон, лыжи, лыжные палки, лыжные костюмы, 2-х- и 3-х- колесные велосипеды, самокаты.
- технические средства реабилитации: кресла-коляски комнатные и прогулочные, опоры для стояния (вертикализаторы, ходунки), опоры для ползания, тренажеры (мотомед и др.), кресла-стулья с санитарным оснащением (для туалета, ванны).
- мебель: шкафы для хранения спортивного инвентаря, для переодевания, стулья, стол, столы-кушетки

Примерное содержание предмета

Плавание.

Вход в воду. Ходьба в воде. Бег в воде. Погружение в воду по шею, с головой. Выполнение выдоха под водой. Открывание глаз в воде. Удержание на воде. Скольжение по поверхности воды на животе, на спине. Выполнение движений ногами, лежа на животе, на спине. Выполнение движений руками, лежа на животе, на спине. Чередование поворота головы с дыханием. Сочетание движений ног с дыханием. Плавание. Соблюдение правил поведения и безопасности в бассейне: во время движения по бортику нельзя толкаться, нельзя сталкивать друг друга с бортика бассейна в воду, нельзя топить друг друга, находясь в воде, нельзя заплывать за границы

обозначенной для плавания территории, нельзя спрыгивать с бортика бассейна.

Спортивные и подвижные игры.

Подвижные игры на развитие координационных способностей. Соблюдение правил игры «Стоп, хоп, раз». Соблюдение правил игры «Болото». Соблюдение последовательности действий в игре-эстафете «Полоса препятствий»: бег по скамейке, прыжки через кирпичики, пролезание по туннелю, бег, передача эстафеты. Подвижные игры на развитие скоростных способностей.

Соблюдение правил игры «Пятнашки». Соблюдение правил игры «Рыбаки и рыбки». Соблюдение последовательности действий в игре-эстафете «Собери пирамидку»: бег к пирамидке, надевание кольца, бег в обратную сторону, передача эстафеты. Подвижные игры на развитие скоростно-силовых способностей. Соблюдение правил игры «Бросай-ка». Соблюдение правил игры «Быстрые санки». Соблюдение последовательности действий в играх-эстафетах.

Элементы спортивных игр и спортивных упражнений. Бадминтон: узнавание, различение инвентаря для бадминтона. Удар по волану: нижняя подача, верхняя подача. Отбивание волана снизу, сверху. Игра в паре.

Футбол: узнавание футбольного мяча. Выполнение удара в пустые ворота, в ворота с вратарем с места, с 2-х шагов, с разбега. Прием мяча, стоя в воротах: ловить мяч руками, отбивать мяч ногой/руками. Ведение мяча. Выполнение передачи мяча партнеру. Остановка катящегося мяча ногой.

Велосипедная подготовка.

Различение составных частей трехколесного велосипеда. Соблюдение последовательности действий при посадке на трехколесный велосипед: перекидывание правой ноги через раму, постановка правой ноги на педаль, посадка на седло, постановка левой ноги на педаль. Управление

трехколесным велосипедом без вращения педалей. Вращение педалей с фиксацией ног, без фиксации ног. Торможение ручным тормозом, ножным тормозом. Езда на трехколесном велосипеде по прямой, с поворотом. Посадка на двухколесный велосипед. Начало движения, сидя на двухколесном велосипеде. Езда на двухколесном велосипеде по прямой на расстояние 10 метров, на расстояние 50 метров, с поворотом. Торможение ручным тормозом, ножным тормозом. Уход за велосипедом: содержание в чистоте, сообщение о неисправности велосипеда, накачивание шины.

Лыжная подготовка.

Узнавание, различение лыжного инвентаря. Крепление ботинок к лыжам. Чистка лыж от снега. Стойка на параллельно лежащих лыжах. Выполнение ступающего шага: шаговые движения на месте, продвижение вперед приставным шагом, продвижение в сторону приставным шагом. Подъем после падения из положения «лежа на боку». Выполнение поворотов, стоя на лыжах (вокруг пяток лыж, вокруг носков лыж, махом). Выполнение попеременного двухшажного хода. Выполнение бесшажного хода. Преодоление подъемов ступающим шагом, «лесенкой», «полуелочкой», «елочкой». Выполнение торможения при спуске со склона нажимом палок, «полуплугом», «плугом», падением.

IX. ПРЕДМЕТНО-ПРАКТИЧЕСКИЕ ДЕЙСТВИЯ

Пояснительная записка.

Вследствие тяжелых нарушений развития у детей с глухотой, обучающихся по варианту 1.4., процессы восприятия, памяти, мышления, речи, двигательных и других функций нарушены или искажены, поэтому формирование предметных действий происходит со значительной задержкой. У многих детей, достигших школьного возраста, действия с предметами остаются на уровне неспецифических манипуляций. В этой связи ребенку необходима специальная обучающая помощь, направленная на

формирование разнообразных видов предметно-практической деятельности. Обучение начинается с формирования элементарных специфических манипуляций, которые со временем преобразуются в произвольные целенаправленные действия с различными предметами и материалами.

Целью обучения является формирование целенаправленных произвольных действий с различными предметами и материалами.

Программно-методический материал включает 2 раздела: «Действия с материалами», «Действия с предметами».

В процессе обучения дети знакомятся с различными предметами и материалами и осваивают действия с ними. Сначала формируются приемы элементарной предметной деятельности, такие как: захват, удержание, переключивание и др., которые в дальнейшем используются в разных видах продуктивной деятельности: изобразительной, доступной бытовой и трудовой деятельности, самообслуживании. В рамках предметно-практической деятельности и на коррекционно-развивающих занятиях также следует формировать элементы навыков, применяемых в доступных видах трудовой деятельности.

Материально-техническое оснащение учебного предмета «Предметно-практические действия» включает: предметы для нанизывания на стержень, шнур, нить (кольца, шары, бусины), звучащие предметы для встряхивания, предметы для сжимания (мячи различной фактуры, разного диаметра), вставления (стаканчики одинаковой величины); материалы (песок, бумага, пластилин, ткань, пряжа и др.).

Примерное содержание

Действия с материалами: сминание, разрывание, размазывание, разминание, пересыпание, переливание, наматывание.

Действия с предметами: захватывание, удержание, отпусkanie,

встряхивание, толкание, вращение, нажимание всей рукой, пальцем, сжимание двумя руками, одной рукой, пальчиками, притягивание к себе, вынимание, складывание, перекладывание, вставление, нанизывание.

Содержание курсов коррекционно-развивающей области

I. Развитие слухового восприятия и обучение произношению

Одним из важных направлений коррекционно - развивающей работы с глухими детьми, имеющими умеренную или тяжелую умственную отсталость, является использование возможностей слухового восприятия для социальной адаптации. В структуре сложного нарушения у детей может быть разная потеря слуха: от незначительной тугоухости до глухоты. Однако в сочетании с другими нарушениями даже небольшое снижение слуха усиливает его отрицательное влияние на развитие ребенка. Обогащение сенсорной сферы за счет использования возможностей слухового восприятия может оказать детям значительную помощь в ориентации в звуках окружающего мира, а также, по возможности, развитии восприятия устной речи, формировании ее произносительной стороны.

Коррекционно-развивающая работа направлена на формирование у детей базовых способностей слухового восприятия: умение вычленять разнообразные звуковые сигналы; обогащение представлений о неречевых звучаниях окружающего мира, воспитание поведения, учитывающего ориентацию на доступные неречевые звуки. Работа строится в двух направлениях: обучение восприятию звучаний музыкальных инструментов / игрушек (барабана, дудки, гармошки, свистка, металлофона, бубна и др.), и обучение восприятию неречевых звуков окружающего мира (бытовых и городских шумов, голосов птиц и животных и др.).

Важным направлением коррекционно - развивающей работы является развитие возможностей детей в восприятии неречевых звучаний, связанных с окружающим человека звуковым фоном. Развитие представлений об акустическом пространстве является весьма значимыми для более их

полноценной ориентации в социуме. В процессе обучения с учетом индивидуальных возможностей детей можно использовать бытовые шумы – шумы бытовой техники (включенного пылесоса, холодильника, будильника, и др.), телефонный звонок, стук в дверь, звонок в дверь, стук молотка, звуки от упавшего предмета и др.; городские шумы – сигналы городского транспорта, шумы приближающегося транспорта, сигналы машин службы помощи – скорая, пожарная, милиция и др.; голоса животных и птиц; шумы, связанные с явлениями природы (раскаты грома, шум дождя, завывание ветра и др.). Важно, чтобы обучение восприятию на слух неречевых звучаний не проводилось формально, всегда связывалось с расширением представлений детей об окружающей действительности. Поэтому рекомендуется группировать звучания по темам, например, «На ферме», «Животные в лесу», «Городской транспорт» и др.

В обучение с учетом возможностей детей может быть включена специальная работа по развитию слухо-зрительного и слухового восприятия сначала слов, а затем элементарных фраз разговорного характера, обучение произношению. Дети учатся воспринимать слухо-зрительно и на слух знакомый им и необходимый в устном общении на уроках и во внеурочное время речевой материал, включающий фразы, слова и словосочетания разговорного характера.

Обучение произношению глухих обучающихся (вариант 1.4.) направлено на достижение, по-возможности, достаточно внятного, т.е. понятного окружающим, произнесения необходимого в общении речевого материала. Ведется работа по развитию речевого дыхания, голоса нормальной высоты, силы и тембра, формированию звукового состава речи, ее ритмико – интонационной структуры, воспроизведению слов и фраз.

В процессе обучения большое внимание уделяется формированию имитационных способностей, т.е. умений подражать речевым и неречевым действиям взрослых и сверстников - движениям фонетической ритмики, образцу речи учителя, движениям его артикуляционных органов и др.

Важное значение придается формированию умений пользоваться при передаче речевой информации соответствующими неречевыми средствами – выражением лица, позой, естественными жестами.

Работа по развитию слухо-зрительного и слухового восприятия устной речи, ее воспроизведения осуществляется, прежде всего, на индивидуальных занятиях. В условиях слухоречевой среды развитие восприятия и воспроизведения устной речи обучающихся осуществляется в ходе всего образовательно – коррекционного процесса.

Предмет «Развитие слухового восприятия и обучение произношению» представлен в учебном плане в каждом классе. В случае, если для глухого обучающегося с умеренной, тяжелой умственной отсталостью работа по развитию слухового восприятия и обучению произношению является недоступной, занятия не включаются в индивидуальный учебный план и специальную индивидуальную образовательную программу.

Содержание предмета.

Выработка условной двигательной реакции на неречевые и речевые стимулы

Формирование стойкой условной двигательной реакции при восприятии сначала слухозрительно, а затем на слух (без аппаратов и с использованием индивидуальных слуховых аппаратов и /или кохлеарного импланта (кохлеарных имплантов) звучания музыкальных инструментов, речевых стимулов. Формирование условной двигательной реакции при восприятии на слух аудиозаписей бытовых шумов (телефонный звонок, звонок в дверь и др.); городских шумов (сигналы городского транспорта и др.); голосов домашних животных (лошади, коровы, овцы, свиньи, собаки, кошки и др.). Определение расстояния, на котором ученик реагирует на данные речевые стимулы.

Обучение различению и опознаванию на слух неречевых звучаний

Формирование различения (и опознавания - с учетом индивидуальных возможностей) слухо-зрительно и на слух и воспроизведение движениями

звучаний музыкальных инструментов (игрушек), резко противопоставленных по высоте и тембру сначала при выборе из двух (барабан-свисток, металлофон-бубен, гармошка-бубен, гармошка-шарманка и др.), затем с постепенным увеличением выбора.

Формирование различения и опознавания сначала слухозрительно и на слух при выборе из двух, затем трех звучаний и воспроизведение движениями и голосом: многократных и однократных звучаний (один – много), длительности звучаний (кратко – долго), темпа звучаний (быстрый, медленный, умеренный), степени интенсивности звучания (громко, тихо, негромко), высоты звучаний.

(Источники звучания - музыкальные инструменты / игрушки, доступные слуховому восприятию обучающихся)

Формирование различения и опознавания на слух доступных по звучанию неречевых звуков окружающего мира при прослушивании аудиозаписей и естественных звучаний бытовых шумов (шумы бытовой техники, звонок мобильного телефона, стук в дверь и др.); городских шумов (сигналы городского транспорта, сигналы машин службы помощи – скорая, пожарная, милиция, свисток милиционера и др.); голосов домашних животных и птиц, шумов, связанных с явлениями природы (раскаты грома, шум дождя).

Развитие слухо - зрительного и слухового восприятия устной речи, её произносительной стороны

Формирование внимания к лицу говорящего. Побуждение обучающихся к устной коммуникации на уровне их произносительных возможностей. Формирование различения и опознавания (слухо-зрительно и на слух) знакомых и необходимых в общении слов и коротких фраз (сначала при выборе из двух – трёх с последующим увеличением выбора с учётом возможностей обучающихся). *Темы для развития слухозрительного и слухового восприятия: « В классе», «Завтракаем, обедаем, ужинаем», «Здоровье», «Я и моя семья», « Времена года» и др.*

Подражание движениям фонетической ритмики и артикуляционным движениям. Формирование и развитие умений правильно пользоваться речевым дыханием, воспроизводить слитно на одном выдохе слова и короткие фразы (сопряжено с учителем, отражённо и самостоятельно).

Формирование голоса нормальной высоты и силы, без грубых отклонений от нормального тембра. Формирование и развитие умений воспроизведения звукового состава речи. С учетом возможностей обучающихся формирование ритмико - интонационной структуры речи, воспроизведение основных интонационных структур - паузация, темп, громкость, ритмическая и, по –возможности, мелодическая структура речи (сопряжено с учителем, отраженно и самостоятельно). Воспроизведение речевого материала эмоционально при использовании в процессе устной коммуникации естественных невербальных средств (выражение лица, поза, пластика) (по подражанию учителю и самостоятельно)

II. МУЗЫКАЛЬНО – РИТМИЧЕСКИЕ ЗАНЯТИЯ.

Пояснительная записка.

Музыкально-ритмические занятия являются одним из специальных (коррекционных) предметов в системе образовательно–коррекционной работы с глухими обучающимися, имеющими умеренную, тяжелую, глубокую умственную отсталость.

Цель музыкально – ритмических занятий - приобщение глухих детей, обучающихся по варианту 1.4., к различным видам деятельности, связанным с музыкой, и тем самым развитие их слухового восприятия, двигательной и эмоционально – волевой сфер, психических функций, произносительной стороны речи. На занятиях у детей целенаправленно развиваются умения взаимодействовать в коллективе сверстников, получать удовольствие от совместной деятельности, связанной с музыкой.

В процессе проведения музыкально – ритмических занятий обучающиеся, если нет медицинских противопоказаний, пользуются индивидуальными слуховыми аппаратами в условиях индукционной петли

или других видов беспроводной аппаратуры, например, применяющей радиопринцип.

Коррекционно – развивающая работа на музыкально–ритмических занятиях базируется на сочетании музыки, движений и устной речи при использовании следующих видов деятельности, связанных с музыкой: восприятие музыки, движения под музыку, игра на элементарных музыкальных инструментах, работа над произношением с использованием фонетической ритмики и мелодекламации.

На занятиях у детей (с учетом их индивидуальных особенностей и возможностей) формируется эмоциональная отзывчивость на музыку, условная двигательная реакция на музыкальное звучание, восприятие ее элементарных структур (контрастных динамических, темповых, ритмических, звуковысотных и тембровых отношений). Основными методическими приемами обучения восприятию музыки является двигательное моделирование воспринятых элементов музыки с помощью элементарных движений, доступных детям (хлопки, притопы, ходьба, бег, элементарные движения пляски и танца и др.), предметное моделирование (соотнесение музыкального звучания с игрушками, например, большой мишка идет – низкие звуки, маленький – высокие звуки), по–возможности, словесное определение звучаний. Дети различают и опознают контрастные музыкальные звучания в условиях, когда видят исполнение учителя на фортепьяно и слышат музыку; затем только на слух (зрительное восприятие клавиатуры и пианиста исключается) в случае доступности этого вида деятельности.

Ведущим видом деятельности являются движения под музыку. Дети, с учетом индивидуальных возможностей, учатся эмоционально выполнять под музыку основные движения, элементарные гимнастические и танцевальные движения на месте и при перестроениях в простых пространственных композициях. Дети выполняют движения под музыку по подражанию учителю и самостоятельно. На занятиях используются музыкально –

двигательные игры, способствующие в доступной и интересной для детей форме закреплению сформированных умений восприятия музыки, двигательных умений.

На музыкально – ритмических занятиях дети учатся также игре на элементарных музыкальных инструментах - барабане, бубне, румбах, маракасах, треугольниках, тарелках, металлофоне и др., эмоциональному исполнению в ансамбле простого ритмического аккомпанемента к музыкальной пьесе или песне, исполняемой учителем на фортепьяно.

На занятиях с учетом индивидуальных возможностей детей ведется работа над произношением с использованием фонетической ритмики и декламации под музыку элементарных рифмованных текстов, детских песенок.

Материально-техническое оснащение специального (коррекционного) предмета «Музыкально – ритмические занятия» включает:

- индивидуальные слуховые аппараты, если не имеются медицинские противопоказания;
- стационарная индукционная петля или аппаратура, работающая на радиопринципе или инфракрасном излучении;
- фортепиано, элементарные музыкальные инструменты - барабаны, бубны, маракасы, румбы, бубенцы, тарелки, треугольники, ложки, палочки, кастаньеты, конги, жалейки, трещотки, колокольчики и др.
- музыкальный центр, компьютер, проекционное оборудование, стеллажи для наглядных пособий, нот, музыкальных инструментов и др.,
- аудио – и видеозаписи, видеофильмы и др.
- дидактический материал, разработанный в соответствии с содержанием занятий (картинки, фотографии и др.), письменные таблички, игрушки, флажки, ленты, обручи, мячи и др.

Содержание предмета.

Восприятие музыки.

Формирование условной двигательной реакции на музыкальное звучание, определение начала и окончания звучания музыки. Различение и опознавание на слух громкой, тихой музыки. Различение и опознавание на слух быстрого, медленного и умеренного темпа. Различение и опознавание на слух веселой и грустной музыки. Различение, опознавание на слух музыкальных жанров (марш - танец, марш –песня, песня – танец, марш –танец –песня).

Движение под музыку.

По подражанию учителю и самостоятельно начинать движение под музыку вместе с началом ее звучания и останавливаться по ее окончании (элементарные движения - хлопки под музыку, притопы, покачивание с одной ноги на другую, покачивание руками и др.); выполнять основные движения (ходьба, бег, прыжки и др.) под музыку. В зависимости от возможностей детей, в том числе и двигательных, выполнять под музыку: действия с предметами (наклонять предмет в разные стороны, опускать/поднимать предмет, подбрасывать/ловить предмет, махать предметом и т.п.); элементарные гимнастические движения под музыку (наклоны, повороты головы, туловищ, различные положения рук и т.п.); построения и простые перестроения (в колонну, в шеренгу, в круг, свободное размещение, различные положения в парах и др.); передавать простейшие движения животных; участвовать в музыкально – двигательных играх (типа «Третий лишний», «Волк и зайцы», «Кто первый» и т. п.).

Игра на музыкальных инструментах.

Различение и опознавание по звучанию элементарных музыкальных инструментов. Освоение приемов игры на элементарных музыкальных инструментах. Тихая и громкая игра на музыкальном инструменте. Своевременное вступление и окончание игры на музыкальном инструменте. Исполнение на элементарных ударных музыкальных инструментах в ансамбле простейшего ритмического аккомпанемента (сильной или каждой доли такта) к музыкальной пьесе (песне), исполняемой учителем.

*Работа над произношением с использованием фонетической ритмики
и декламации под музыку*

Развитие речевого дыхания, умений говорить слитно слова и короткие фразы. Развитие голоса нормальной высоты, силы и тембра. В зависимости от возможностей детей восприятие на слух и воспроизведение элементов ритмико-интонационной структуры речи. Закрепление правильного воспроизведения в речевом материале звуков, усвоенных учащимися класса на индивидуальных занятиях. Развитие умений воспроизводить слова и фразы, короткие стихотворения с учетом возможностей обучающихся.

III. ДВИГАТЕЛЬНОЕ РАЗВИТИЕ

Пояснительная записка.

Двигательная активность является естественной потребностью человека. Развитие двигательных навыков необходимо для нормальной жизнедеятельности всех систем и функций органов человека. У большинства глухих детей с выраженной умственной отсталостью имеются тяжелые нарушения опорно-двигательных функций, значительно ограничивающие возможности самостоятельной деятельности обучающихся. Поэтому работа по обогащению сенсомоторного опыта, поддержанию и развитию способности к движению и функциональному использованию двигательных навыков является целью индивидуальных форм работы.

Основные задачи: мотивация двигательной активности, поддержка и развитие имеющихся движений, расширение диапазона движений и профилактика возможных нарушений; освоение новых способов передвижения, включая передвижение с помощью технических средств реабилитации. Целенаправленное развитие движений на специально организованных занятиях, которые проводятся инструкторами лечебной физкультуры и/или учителями адаптивной физкультуры.

Развитие двигательных умений у обучающихся с детским церебральным параличом тесно связано с профилактикой возникновения у

них патологических состояний. В ходе работы тело ребенка фиксируется в таких позах (горизонтальных, сидячих, вертикальных), которые снижают активность патологических рефлексов, обеспечивая максимально комфортное положение ребенка в пространстве и возможность реализации движений. Придание правильной позы и фиксация обеспечивается при помощи специального оборудования и вспомогательных приспособлений с соблюдением индивидуального режима. Такая работа организуется в физкультурном зале, в классе и дома в соответствии с рекомендациями врача-ортопеда и специалиста по лечебной физкультуре. Обеспечение условий для придания и поддержания правильного положения тела создает благоприятные предпосылки для обучения ребенка самостоятельным движениям, действиям с предметами, элементарным операциям самообслуживания, способствует развитию познавательных процессов.

Техническое оснащение курса включает: технические средства реабилитации (кресла-коляски, ходунки, вертикализаторы); средства для фиксации ног, груди, таза; мягкие формы и приспособления для придания положения лежа, сидя, стоя; ограничители; автомобильные кресла; гимнастические мячи различного диаметра, гамак, тележки, коврики, специальный велосипед, тренажеры («Пони», «Мотомед» и др.), подъемники и др.

Примерное содержание коррекционных занятий

Удержание головы. Выполнение движений головой. Выполнение движений руками, пальцами рук. Выполнение движений плечами. Опора на предплечья и кисти рук. Броски и ловля мяча. Отбивание мяча от пола. Изменение поз в положении лежа, сидя, стоя. Поза на четвереньках. Ползание. Сидение. Опора на колени (изменение положения тела из положения «сидя на пятках»). Стояние на коленях. Ходьба на коленях. Вставание из положения «стоя на коленях». Стояние. Выполнение движений ногами. Ходьба по ровной и наклонной поверхности, по лестнице. Ходьба на носках, пятках, высоко поднимая бедро, захлестывая голень, приставным

шагом, широким шагом, в полуприседе, приседе. Бег с захлестыванием голени, высоко поднимая бедро, приставным шагом. Прыжки на двух ногах, на одной ноге. Удары по мячу ногой.

IV. Коррекционно-развивающие занятия

(познавательное развитие)

Пояснительная записка.

Коррекционно-развивающие занятия направлены на развитие познавательных процессов, представлений об окружающей действительности; коррекцию личностных особенностей обучающихся.

Основные направления коррекционной работы:

- Совершенствование сенсомоторного развития. Развитие различных видов восприятия.
- Развитие познавательных процессов.
- Обогащение представлений об окружающем мире.
- Развитие средств общения в речевой и неречевой формах.
- Коррекция нарушений в развитии эмоционально-личностной сферы
- Развитие индивидуальных способностей обучающихся, их творческого потенциала.

Развитие познавательных процессов глухих учащихся строится с учетом следующих положений:

- использование в заданиях естественных ситуаций, знакомых детям из жизненного опыта, а также материала различных учебных предметов;
- широкое использование разнообразного наглядного материала для обеспечения формирования познавательных процессов;
- целенаправленное, достаточно длительное распределение во времени формирование познавательных процессов, происходящих с помощью системы упражнений и заданий, обеспечивающих постепенность

становления познавательной сферы.

- Практическое овладение логическими умениями, произвольностью психических процессов без заучивания правил и определений.

Одной из основных задач коррекционно-развивающих занятий является сенсорное развитие глухих обучающихся с умственной отсталостью, направленное на формирование полноценного восприятия окружающей действительности. Успешность умственного, физического, эстетического воспитания в значительной степени зависит от качества сенсорного опыта детей, т.е. от того, насколько полно ребенок воспринимает окружающий мир. У глухих детей с умственной отсталостью сенсорный опыт спонтанно не формируется. Чем тяжелее нарушения у ребенка, тем значительнее роль развития чувственного опыта: ощущений и восприятий. Дети данной группы наиболее чувствительны к воздействиям на сохранные анализаторы, поэтому педагогически продуманный выбор средств и способов сенсорного воздействия будет благоприятствовать их дальнейшему психическому и физическому развитию. В работу по данному направлению включается развитие зрительного восприятия, кинестетического восприятия, восприятия запаха, восприятие вкуса.

Содержание каждого раздела представлено по принципу от простого к сложному. Сначала проводится работа, направленная на расширение диапазона воспринимаемых ощущений ребенка, стимуляцию активности. Под активностью подразумеваются психические, физические, речевые реакции ребенка, например: эмоционально-двигательная отзывчивость, концентрация внимания, вокализация. В дальнейшем в ходе обучения формируются сенсорно-перцептивные действия. Ребенок учится не только распознавать свои ощущения, но и перерабатывать получаемую информацию, что в будущем поможет ему лучше ориентироваться в окружающем мире. Для реализации курса необходимо специальное материально-техническое оснащение, включающее: оборудованную

сенсорную комнату, сухой (шариковый) и водный бассейны, игрушки и предметы со световыми, звуковыми эффектами, образцы материалов, различных по фактуре, вязкости, температуре, плотности, сенсорные панели, наборы аромобаночек, вибромассажеры; наборы предметных и сюжетных картинок, видеоматериалы и т.д.

Примерное содержание

Зрительное восприятие: фиксация взгляда на лице человека. Фиксация взгляда на неподвижном светящемся предмете. Фиксация взгляда на неподвижном предмете, расположенном напротив ребенка, справа и слева от него. Прослеживание взглядом за движущимся близко расположенным предметом (по горизонтали, по вертикали, по кругу, вперед/назад). Прослеживание взглядом за движущимся удаленным объектом. Узнавание и различение цвета объекта.

Кинестетическое восприятие: адекватная эмоционально-двигательная реакция на прикосновения человека. Адекватная реакция на соприкосновение с материалами (дерево, металл, клейстер, пластмасса, бумага, вода и др.), различными по температуре (холодный, теплый), фактуре (гладкий, шероховатый), вязкости (жидкий, густой, сыпучий). Адекватная реакция на вибрацию, исходящую от объектов. Адекватная реакция на давление на поверхность тела. Адекватная реакция на положение тела (горизонтальное, вертикальное). Адекватная реакция на положение частей тела. Адекватная реакция на соприкосновение тела с разными видами поверхностей. Различение материалов по характеристикам (температура, фактура, влажность, вязкость).

Восприятие запаха: адекватная реакция на запахи. Различение объектов по запаху. Восприятие вкуса: адекватная реакция на продукты, различные по вкусовым качествам (горький, сладкий, кислый, соленый) и консистенции (жидкий, твердый, вязкий, сыпучий).

Узнавание продукта по вкусу. Различение основных вкусовых качеств продуктов (горький, сладкий, кислый, соленый).

Развитие познавательных процессов. Развитие произвольного внимания, его объема. Развитие наглядного мышления. Использование различных орудий и приспособлений (палка, совок, веревка и др.) для решения задач в игровой и практической деятельности. Создание проблемных ситуаций, в которых необходимо найти решение проблемы (извлечь пуговицу из-под дивана, достать упавший в лужу мяч и т.д.) Развитие наглядно-образного мышления. Развитие логического мышления на доступном материале: группировка предметов и картинок по определенным признакам, со сменой оснований. Развитие словесно-логического мышления (с учетом возможностей детей). Развитие наглядной памяти на доступном детям материале. Проведение игр на запоминание различных символических средств (пиктограмм, Bliss-символов, жестов), речевого материала.

Обогащение представлений об окружающем мире. Формирование познавательных интересов, любознательности. Обучение умению задавать вопросы «Что это?», «Для чего нужно?», выявлять свойства и функции предметов, использовать в деятельности. Обогащение представлений об окружающем природном мире.

Развитие средств общения в речевой и неречевой формах. На индивидуальных коррекционных занятиях проводится дополнительная работа по развитию средств коммуникации в том случае, если обучающийся не овладевает ими на уроках, вместе с другими учащимися в классе. Необходимо обучение всем доступным ученику неречевым и речевым средствам. Если ребенок не овладевает жестовой речью или жестами, необходимо использовать пиктограммы, схематические рисунки, картинки.

На индивидуальные коррекционно-развивающие занятия может быть вынесен материал различных учебных предметов, которым ребенок не овладевает на уроках, например, математические представления, развитие речи.

2.2.3. Программа нравственного воспитания

Программа нравственного воспитания направлена на обеспечение личностного и социокультурного развития глухих обучающихся с умеренной, тяжелой умственной отсталостью, в единстве урочной, внеурочной и внешкольной деятельности, в совместной педагогической работе образовательной организации, семьи и других институтов общества.

В основу данной программы положены ключевые воспитательные задачи, общечеловеческие ценности в контексте формирования у обучающихся нравственных чувств, нравственного сознания и поведения.

Программа предлагает следующие **направления нравственного воспитания** обучающихся:

Осмысление ценности жизни (своей и окружающих). Развитие способности замечать и запоминать происходящее, радоваться новому дню, неделе, месяцу замечая какие события, встречи, изменения происходят в жизни; на доступном уровне осознавать значимость этих событий для каждого по отдельности и для всех людей.

Воспитание чувства уважения к друг другу, к человеку вообще. Формирование доброжелательного отношения к окружающим, умение устанавливать контакт, общаться и взаимодействовать с людьми. Поддержание у ребенка положительных эмоций и добрых чувств в отношении окружающих с использованием общепринятых форм общения, как вербальных, так и невербальных. Независимо от внешних проявлений инвалидности, взрослые, сопровождающие обучение и воспитание ребенка, общаются с ним как с обычным ребенком, без проявлений жалости, которая унижает человеческое достоинство развивающейся личности. Отношение к учащемуся с уважением его достоинства – является основным требованием ко всем работникам организации. Взрослый, являясь носителем нравственных ценностей, будет эталоном, примером для детей.

Осмысление свободы и ответственности. Дети учатся выбирать

деятельность, выбирать способ выражения своих желаний. Делая выбор, они учатся принимать на себя посильную ответственность и понимать результаты своих действий. К примеру, нужно приготовить еду, чтобы утолить голод, но можно не готовить – тогда мы останемся голодными. Ребенок, на доступном ему уровне, учится предвидеть последствия своих действий, понимать насколько его действия соотносятся с нормами и правилами жизни людей. Выбирая ту или иную деятельность, не всегда желаемую, но необходимую, ребенок учится управлять своими эмоциями и поведением, у него формируются волевые качества.

Укрепление веры и доверия. Выполняя поручения или задания, ребенок учится верить в то, что «я смогу научиться делать это самостоятельно», в то, что «мне помогут, если у меня не получится» и в то, что «даже если не получится – меня все равно будут любить и уважать». Взрослые (педагоги, родители) создают ситуации успеха, мотивируют стремление ребенка к самостоятельным действиям, создают для него атмосферу доверия и доброжелательности.

Формирование доверия к окружающим у ребенка происходит посредством общения с ним во время занятий, внеурочной деятельности, а также ухода: при кормлении, переодевании, осуществлении гигиенических процедур. В процессе ухода ребенок включается в общение со взрослым, который своим уважительным отношением (с эмпатией) и доброжелательным общением, вызывает у ребенка доверие к себе и желание взаимодействовать. Уход следует рассматривать как часть воспитательного процесса, как способ коммуникации и взаимодействия с ребенком. Деятельность работника, осуществляющего уход, не должна сводиться к механическим действиям.

Взаимодействие с окружающими на основе общекультурных норм и правил социального поведения. Усвоение правил совместной деятельности происходит в процессе специально организованного общения, в игре, учебе, работе, досуге. Для этого важны эталоны поведения, ориентиры

(«подсказки») и др. Таким эталоном для ребенка являются люди, живущие с ним рядом и являющиеся носителями гуманистических ценностей и социально одобряемых норм поведения. Любому ребенку, а с нарушением интеллекта особенно, трудно понять смысл и содержание нравственных категорий, поэтому их усвоение возможно только на основе общения, совместной деятельности, подражания взрослым. Ребенок «впитывает в себя» примеры и возможные способы реагирования на различные ситуации повседневной жизни, копируя и примеряя на себя поведение взрослых.

Важно, чтобы педагог, который работает с детьми с инвалидностью, помнил о том, что независимо от степени выраженности нарушений каждый человек уникален, он равноправный член общества. Во время общения с ребенком возникают разные ситуации, в которых педагог должен проявлять спокойствие, терпение, настойчивость, доброжелательность. От реакции педагога зависит то, как ребенок станет в дальнейшем относиться к себе и к окружающим. Например, если кто-то из детей громко кричит и проявляет агрессию, другие дети, наблюдая за реакциями взрослого, учатся у него спокойным реакциям, проявляют терпение и уважение к сверстнику, независимо от его поведения. Некоторые дети проявляют инициативу: подходят к однокласснику, пытаются ему помочь, успокаивают, протягивают игрушку, гладят по голове и т.д.

Ориентация в религиозных ценностях и следование им на доступном уровне предпочтительна для семейного воспитания, но по согласованию с родителями, возможна в образовательной организации. Глухому ребенку с нарушениями интеллектуального развития сложно постичь смысл религиозного учения и понять, почему верующие празднуют тот или иной праздник, почему ведут себя определенным образом в храме, что происходит во время богослужения, но участвуя в религиозных событиях, дети также усваивают нормы поведения, связанные с жизнью верующего человека.

Программа нравственного воспитания выполняется в семье, а также на занятиях по предмету «Окружающий социальный мир», а также в рамках

внеурочной деятельности. Основными организационными формами внеурочной деятельности, через которые реализуется содержание программы, являются: оздоровительные лагеря, проекты, экскурсии, праздники, походы и др.

2.2.4. Программа формирования экологической культуры, здорового и безопасного образа жизни

Программа формирования экологической культуры здорового и безопасного образа жизни нацелена на развитие стремления у глухих обучающихся с умеренной, тяжелой, глубокой умственной отсталостью, с тяжелыми множественными нарушениями поддерживать здоровый образ жизни и бережно относиться к природе. Программа направлена на решение следующих задач:

- формирование представлений об основах экологической культуры на примере экологически сообразного поведения в быту и природе, безопасного для человека и окружающей среды;
- формирование осознанного отношения к собственному здоровью на основе соблюдения правил гигиены, здоровьесбережения, режима дня;
- формирование и развитие познавательного интереса и бережного отношения к природе;
- формирование знаний о правилах здорового питания;
- использование оптимальных двигательных режимов (физкультуры и спорта) для обучающихся с учетом их возрастных, психофизических особенностей;
- формирование негативного отношения к факторам, нарушающим здоровье обучающихся: сниженная двигательная активность, курение, алкоголь, наркотики, инфекционные заболевания, нарушение правил гигиены, правильного питания и др.;
- формирование готовности ребенка безбоязненно обращаться к

врачу по любым вопросам, связанным с особенностями состояния здоровья.

- формирование умений безопасного поведения в окружающей среде, простейших умений поведения в экстремальных (чрезвычайных) ситуациях.

С учетом индивидуальных образовательных потребностей обучающихся задачи программы конкретизируются в СИПР и выполняются на уроках по предметам: «Окружающий природный мир», «Человек», «Адаптивная физкультура», в ходе коррекционных занятий, а также в рамках внеурочной деятельности.

Основными организационными формами внеурочной деятельности, на основе которых реализуется содержание программы, являются: режим труда и отдыха, проекты, спортивно-развлекательные мероприятия, дни здоровья, беседы, походы и др.

2.2.5. Программа коррекционной работы

Обязательной частью внеурочной деятельности, поддерживающей процесс освоения глухими обучающимися содержания АООП, является коррекционно-развивающее направление.

Цель программы коррекционно – развивающей работы - оказание комплексной психолого – педагогической помощи глухим обучающимся в освоении специальной индивидуальной программы развития, в коррекции недостатков в общем и слухоречевом развитии, в их социальной адаптации.

Программа предусматривает создание специальных условий обучения и воспитания, позволяющих учитывать особые образовательные потребности глухих обучающихся с умеренной, тяжелой, глубокой умственной отсталостью, множественными нарушениями.

Задачи программы коррекционно – развивающей работы:

- выявление особых образовательных потребностей глухих обучающихся с умеренной, тяжелой, глубокой умственной отсталостью, множественными нарушениями, обусловленных недостатками в их

развитии;

- организация специальных условий образования в соответствии с особенностями ограничений здоровья учащихся;
- осуществление индивидуально ориентированной психолого-медико-педагогической помощи обучающимся с учетом особенностей их психофизического развития и индивидуальных возможностей,
- оказание коррекционной помощи в овладении специальной индивидуальной программой развития;
- организация специальной психолого-педагогической помощи в формировании полноценной жизненной компетенции глухих обучающихся с умеренной, тяжелой, глубокой умственной отсталостью, множественными нарушениями;
- создание благоприятных условий для формирования социального поведения, приобщения к традициям семьи, общества с учетом возможностей;
- оказание консультативной и методической помощи родителям (законным представителям) глухих обучающихся.

Принципы программы коррекционно – развивающей работы:

- соблюдение интересов глухих обучающихся; создание в образовательной организации условий для реализации их возможностей и особых образовательных потребностей, наиболее полноценного развития, социальной адаптации;
- взаимодействие всех специалистов образовательной организации, родителей (законных представителей) обучающихся при решении образовательно – коррекционных задач, а также оказании согласованной помощи в процессе развития личности ребенка, его адаптации и интеграции в обществе;
- учёт социальных факторов в формировании личности обучающегося; содействие созданию благоприятной социальной ситуации развития и

обучения в соответствии с возрастными и индивидуальными особенностями обучающегося, его особыми образовательными потребностями;

- реализация в различных жизненных ситуациях достижений обучающихся в образовательно – коррекционном процессе, обеспечение подготовленности обучающихся к адаптации и интеграции в обществе, развития их самостоятельности при решении жизненных задач;
- обеспечение слухоречевого развития обучающихся с учетом их индивидуальных особенностей, максимальное обогащение их коммуникативной практики, развитие жизненных компетенций при взаимодействии с детьми и взрослыми с нарушенным и нормальным слухом в условиях деятельности, интересной и полезной всем ее участникам.

комплексное психолого – медико - педагогическое сопровождение обучающихся включает:

- проведение всестороннего психолого - педагогического обследования детей при поступлении в образовательную организацию с целью выявления их возможностей и особых образовательных потребностей, составления специальной индивидуальной программы развития с учетом уровня психического развития, индивидуальных особенностей;
- разработка рекомендаций к составлению специальной индивидуальной программы развития, направленной на формирование жизненной компетентности ребенка, овладение средствами коммуникации, нормализацию его образа жизни, реализацию возможностей ребенка в обучении, в том числе в овладении основами знаний по предметам с учетом его актуального уровня развития и потенциальных возможностей;
- проведение коррекционно – развивающей работы с учетом особых образовательных потребностей каждого обучающегося, его индивидуальных особенностей;

- мониторинг динамики развития обучающихся, достижения планируемых результатов коррекционно – развивающей работы.

2.2.6. Программа внеурочной деятельности

Внеурочная деятельность направлена на социально-эмоциональное, спортивно-оздоровительное, творческого, нравственное, познавательное, общекультурное развитие личности.

Задачи внеурочной деятельности:

- развитие интересов, склонностей, способностей обучающихся к различным видам деятельности;
- создание условий для развития индивидуальности ребенка;
- формирование умений, навыков в выбранном виде деятельности;
- создание условий для реализации приобретенных знаний, умений и навыков;
- приобретение опыта общения, взаимодействия, сотрудничества, расширение рамок общения в социуме.

Развитие личности происходит в ходе организации и проведения специальных внеурочных мероприятий, таких как: игры, экскурсии, занятия в кружках по интересам, творческие фестивали, конкурсы, выставки, соревнования («веселые старты», олимпиады), праздники, лагеря, походы, реализация доступных проектов и др.

Внеурочная деятельность должна способствовать социальной интеграции обучающихся путем организации и проведения мероприятий, в которых предусмотрена совместная деятельность глухих детей с умственной отсталостью, с ТМНР и детей, не имеющих каких-либо нарушений развития, из различных организаций. Виды совместной внеурочной деятельности необходимо подбирать с учетом возможностей и интересов как обучающихся с нарушениями развития, так и их обычно развивающихся сверстников. Для результативного процесса интеграции в ходе внеурочных мероприятий важно обеспечить условия, благоприятствующие самореализации и

успешной совместной деятельности для всех ее участников.

При организации внеурочной деятельности обучающихся используются возможности сетевого взаимодействия (например, с участием организаций дополнительного образования детей, организаций культуры и спорта). В период каникул для продолжения внеурочной деятельности используются возможности организаций отдыха детей и их оздоровления, тематических лагерных смен, летних школ, создаваемых на базе общеобразовательных организаций и организаций дополнительного образования детей. Задачи и мероприятия, реализуемые на внеурочной деятельности, включаются в специальную индивидуальную образовательную программу.

2.3. Организационный раздел

2.3.1. Учебный план

Учебный план АООП общего образования (1.4) для глухих обучающихся с умеренной, тяжелой, глубокой умственной отсталостью, тяжелыми множественными нарушениями (далее – учебный план) обеспечивает введение в действие и реализацию требований Стандарта, определяет общий объем нагрузки и максимальный объем учебной нагрузки обучающихся, состав и структуру образовательных областей, учебных предметов по годам обучения.

Учебный план должен соответствовать действующему законодательству РФ в области образования, обеспечивать введение в действие и реализацию требований ФГОС основного общего образования для глухих обучающихся (вариант 1.4.) и выполнение гигиенических требований к режиму образовательного процесса, установленных СанПиН 2.4.2.2821-10 «Санитарно – эпидемиологические требования к условиям и организации обучения в общеобразовательных учреждениях».

Адаптированная основная образовательная программа глухих умственно отсталых обучающихся в варианте 1.4. может включать как один, так и несколько учебных планов. Специальная индивидуальная программа

развития, разрабатываемая образовательной организацией на основе адаптированной основной образовательной программы, включает индивидуальный учебный план (ИУП), который устанавливает предметные области, предметы и коррекционные курсы, соответствующие особым образовательным возможностям и потребностям конкретного обучающегося. Общий объём нагрузки, включенной в индивидуальные учебные планы, не может превышать объём, предусмотренный учебным планом адаптированной основной образовательной программы общего образования глухих обучающихся (вариант 1.4) .

Формы организации образовательного процесса, чередование учебной и внеурочной деятельности в рамках реализации адаптированной основной образовательной программы общего образования глухих обучающихся (вариант 1.4.) определяет образовательная организация.

Учебные планы обеспечивают в случаях, предусмотренных законодательством Российской Федерации в области образования, возможность обучения на государственных языках субъектов Российской Федерации, а также возможность их изучения, и устанавливают количество занятий, отводимых на их изучение, по классам (годам) обучения.

Примерный учебный план организации, реализующей адаптированную основную образовательную программу, включает две части:

I – обязательная часть, включает:

- семь образовательных областей, представленных девятью учебными предметами;

II – часть, формируемая участниками образовательного процесса, включает:

- коррекционные занятия, проводимые различными специалистами;

- внеурочные мероприятия.

С учётом форм образования обучающихся с глухотой на основе СИПР, индивидуальная недельная нагрузка может варьироваться, так как индивидуальные учебные планы отдельных обучающихся по варианту 1.4 АООП могут не включать отдельные предметы основной части примерного учебного плана. Таким образом, использование ИУП позволяет формировать учебную нагрузку гибко, с учетом индивидуальных возможностей и образовательных потребностей ребенка, избегая перегрузки обучающихся.

Процесс обучения по предметам организуется в форме урока. Учитель проводит урок для состава всего класса, или для группы учащихся, а также индивидуальную работу с обучающимся в соответствии с расписанием уроков. Урок длится, как правило, от 30 до 40 минут. В учебном плане устанавливается количество учебных часов по предметам обучения на единицу обучающихся. Единицей обучающихся считается: один ученик (индивидуальная работа), группа (2 – 3 обучающихся), класс (все обучающиеся класса).

В 7-9 классах продолжительность уроков - 45 минут (в соответствии с Уставом образовательного учреждения (организации)). Формы организации образовательного процесса могут чередоваться между учебной и внеурочной деятельности в рамках расписания.

Коррекционные занятия реализуются, как правило, в индивидуальной или групповой форме. Выбор дисциплин коррекционно-развивающей направленности для индивидуальных и групповых занятий, их количественное соотношение может осуществляться образовательной организацией самостоятельно, исходя из особенностей развития обучающихся с глухотой и умственной отсталостью и на основании рекомендаций психолого-медико-педагогической комиссии и индивидуальной программы реабилитации инвалида. Продолжительность коррекционного занятия варьируется с учётом психофизического состояния

ребёнка от 30 до 40 минут.

Сроки освоения АООП ООО (вариант 1.4.) глухими обучающимися составляют 3 года.

Продолжительность учебной недели в течение всех лет обучения – 5 дней. Пятидневная рабочая неделя устанавливается в целях сохранения и укрепления здоровья обучающихся. Обучение проходит в одну смену.

Продолжительность учебного года составляет 34 недели.

Продолжительность каникул в течение учебного года составляет не менее 30 календарных дней, летом – не менее 8 недель. **С учётом примерного учебного плана организация, реализующая адаптированную основную образовательную программу образования обучающихся (вариант 1.4), составляет индивидуальный учебный план для каждого обучающегося, в котором определён индивидуальный набор учебных предметов из образовательных областей и коррекционных мероприятий с указанием объёма учебной нагрузки. Различия в индивидуальных учебных планах объясняются разнообразием образовательных потребностей, индивидуальных возможностей и особенностей развития обучающихся. В индивидуальных учебных планах детей с наиболее тяжёлыми нарушениями развития, как правило, преобладают занятия коррекционной направленности, у детей с менее выраженными нарушениями развития больший объём учебной нагрузки распределится на образовательные области. Некоторые дети, испытывающие трудности адаптации к условиям обучения в группе, могут находиться в организации ограниченное время, объём их нагрузки также лимитируется индивидуальным учебным планом и отражается в расписании занятий.**

2.3.2. Система условий реализации адаптированной основной образовательной программы общего образования глухими обучающимися (вариант 1.4.)

Кадровые условия

Для реализации АООП ООО ОВЗ (вариант 1.4) МБОУ «Атамановская СШ» укомплектована педагогическими работниками с профессиональными компетенциями в области коррекционной педагогики по направлению «олигофренопедагогика».

Финансовые условия

Финансовое обеспечение реализации основной образовательной программы общего образования глухих обучающихся с умеренной, тяжёлой, глубокой умственной отсталостью, тяжёлыми множественными нарушениями развития опирается на исполнение расходных обязательств, обеспечивающих конституционное право граждан на общедоступное получение бесплатного общего образования. Объём действующих расходных обязательств отражается в задании учредителя по оказанию государственных (муниципальных) образовательных услуг в соответствии с требованиями ФГОС общего образования.

Финансово-экономическое обеспечение образования осуществляется на основании на п.2 ст. 99 ФЗ «Об образовании в Российской Федерации».

Финансовые условия реализации АООП должны: обеспечивать образовательной организации возможность исполнения требований стандарта; обеспечивать реализацию обязательной части адаптированной программы и части, формируемой участниками образовательного процесса вне зависимости от количества учебных дней в неделю; отражать структуру и объём расходов, необходимых для реализации адаптированной программы и достижения планируемых результатов, а также механизм их формирования.

Штатное расписание, соответственно и финансовое обеспечение образовательной организации, определяется также с учетом количества классов. За каждым классом закрепляется количество ставок специалистов, установленное нормативными документами Министерства образования Российской Федерации.

В целях обеспечения непрерывности и преемственности образовательного процесса в условиях образовательной организации и семьи предусматривается консультативная работа специалистов образовательной организации с семьями обучающихся. Финансирование данной услуги планируется из расчета не менее одного часа в месяц по каждому предмету и курсу, включенным в СИПР.

Материально-технические условия

В качестве средств для выполнения заданий подобраны материалы для стимуляции тактильного, зрительного слухового восприятия – это яркие, необычные, интересные пособия, изготовленные своими руками, или заводские игрушки (резиновые, шероховатые, мягкие, с «колючками»; с деталями, которые возможно снять и рассмотреть, звенящие, заводные и многие другие; наборы предметных картинок, наборы сюжетных картинок, настольные развивающие игры; нитки (разные виды, ткани разных сортов, природные материалы (засушенные листья, шишки, желуди, скорлупа грецкого ореха и т.д.).

Используется оборудование для проведения предметно-практических упражнений (ножницы, бумага и картон цветные, клей, краски, кисточки, пластилин или масса для лепки и т.п.).

Модели и натуральный ряд: муляжи фруктов, ягод, грибов и овощей; гербарии; модели фигур человека, животных, растений, посуды, бытовых приборов, мебели и пр.

Конструкторы: квартира, дом, город, ферма, водоем и т.д.

Используются доступные ребенку музыкальные инструменты (трещотки, колокольчик, треугольник, барабан, бубен, маракасы, металлофоны, свистульки, деревянные ложки и др.).

В качестве средств для выполнения заданий подобраны материалы, которые развивают сенсорную сферу ребенка: массажный аппликатор для пальчиковой гимнастики, кисточка с перьями, ворсовая щеточка для расслабления мелких мышц пальцев, ручной массажер для расслабления

мышечной мускулатуры тела, гелевая игрушка для развития кистей рук, шарик с жесткой, шероховатой поверхностью и колючками для развития тактильных ощущений, ткани, меховые шарики, лоскутки и т. д.

Применяется полифункциональное игровое оборудование - мягкие модули, мячи, кубики, пирамидки, пазлы, мозаики, и др.

Особая организация рабочего места. Ребёнку требуется особая организация рабочего места, поэтому обучение происходит индивидуально (на дому). Имеется индивидуальный слуховой аппарат. В связи с нарушением ОДА имеются индивидуальные технические средства передвижения (кресло-коляска). Обстановка, созданная в комнате, нормализует эмоциональный фон ребенка, способствует эмоциональному благополучию. В комнате достаточно места для передвижения, мебель закреплена, углы и кромки мебели закруглены. Во время занятия, отсутствуют посторонние раздражители, соблюдается посильная, дозированная нагрузка, смена видов деятельности в ходе занятия.

Используется определенная структура занятия:

- 1) Подготовительный этап. Организационный момент (приветствие, беседа с ребенком для создания положительного настроения на работу, выбор удобной позы, создание мотивации на занятие и проведение занятия на положительном эмоциональном фоне, подбор индивидуальных стимулов для ребёнка).
- 2) Основной этап. Создание проблемной ситуации. Например, в практических жизненных ситуациях (повторение погоды за окном и др.).
- 3) Дыхательная, пальчиковая и артикуляционная гимнастика.
- 4) Повторение изученного, подача нового материала.
- 5) Двигательная гимнастика.
- 6) Итог занятия.

В ходе обучения все этапы занятия направлены на формирование базовых учебных действий.

В ходе проведения занятий регулярно проводится сенсомоторная

зарядка (имитационная, сенсомоторная деятельность: показ, что умеют делать руки, ноги, голова, глаза, пальцы), дыхательная и пальчиковая гимнастика, логоритмические упражнения.

Основой занятий являются *упражнения*, направленные на различные стороны сенсорного развития:

- задания для развития слухового внимания на неречевом материале
- задания на развитие зрительного восприятия и формирование представлений о доступных сенсорных эталонах (величина, цвет, форма)
- задания на развитие тактильно - осязательного восприятия
- задания на развитие сенсомоторных реакций и перцептивных действий.

Соблюдается охранительный режим. Продолжительность учебных занятий не превышает 30 – 35 минут, с перерывом 20 – 25 минут.